



OSLO PENSJONSFORSIKRING

Resultat for fjerde kvartal 2023

5. februar 2024

Oslo Pensjonsforsikring AS og Oslo Forsikring AS

God avkastning for kundene i 2023



- Konsernresultat før skatt var 418 millioner kroner i fjerde kvartal 2023, mot 262 millioner i samme kvartal i fjor.
- Verdijustert avkastning på kundenes midler var 5,4 (minus 0,3) prosent per 31. desember.
- Solvenskapitaldekningen var 375 prosent for konsernet ved utgangen av kvartalet.
- Forvaltningskapitalen i konsernet var 136,7 milliarder kroner.

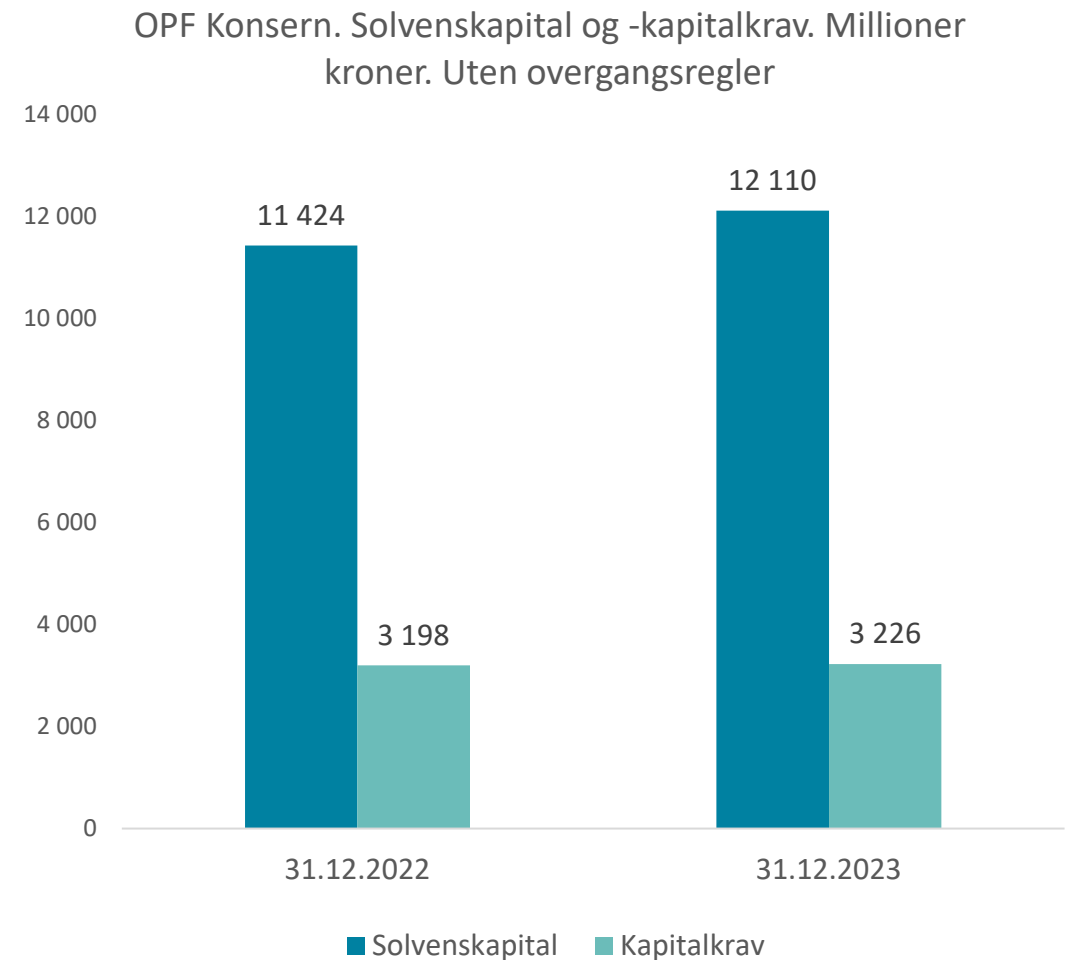
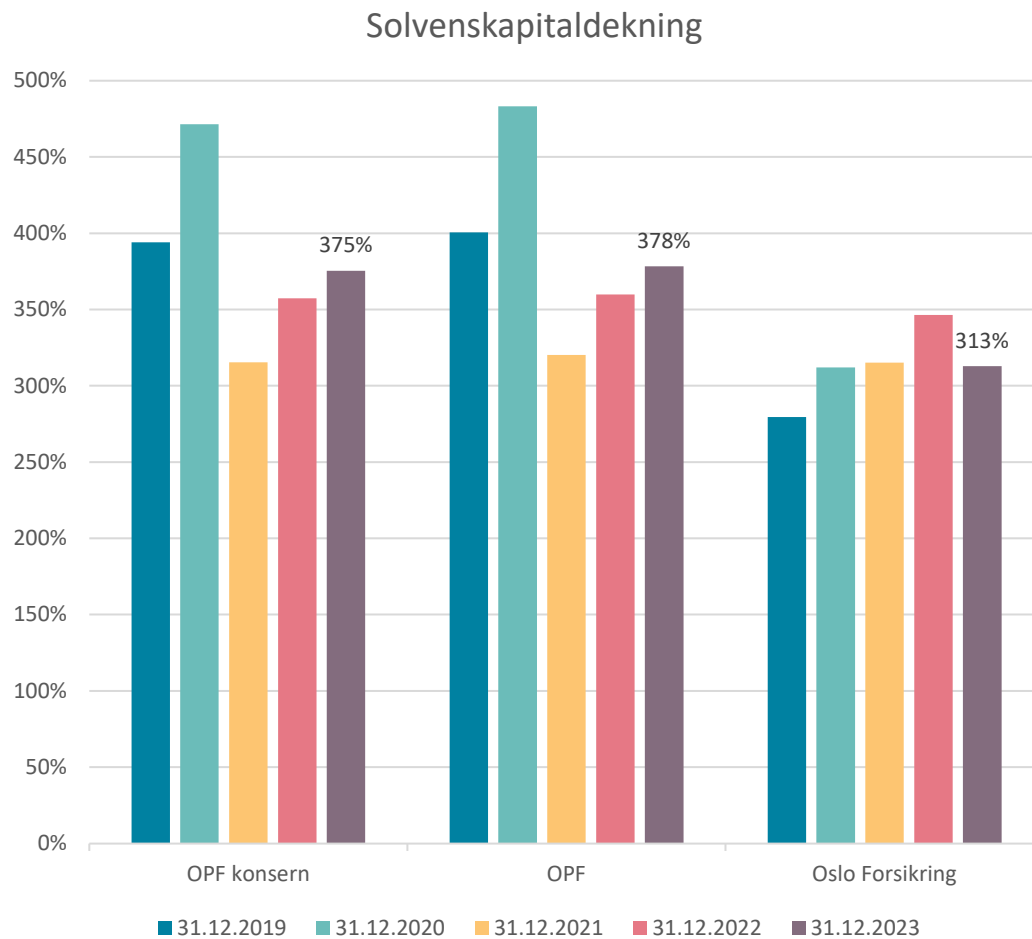
Resultat på 418 millioner kroner i fjerde kvartal



Kvartalsresultat per forretningsområde.						Året	Året
Millioner kroner	Q4 2023	Q3 2023	Q2 2023	Q1 2023	Q4 2022	2023	2022
Resultat fra pensjonsforsikring	145	99	95	80	80	419	405
Risikoresultat	95	0	0	0	0	95	0
Administrasjonsresultat	-40	-1	5	-11	-17	-48	3
Rentegarantipremier og risikobidrag	90	100	91	91	97	372	402
Resultat fra skadeforsikring	57	3	-17	29	38	72	53
Personrisikoprodukter	30	7	2	9	13	49	17
Tingskade (Oslo Forsikring)	27	-4	-20	20	25	23	36
Finansinntekter på ansvarlig kapital	216	-65	136	184	144	472	-167
Konsernresultat før skatt	418	37	214	293	262	962	291



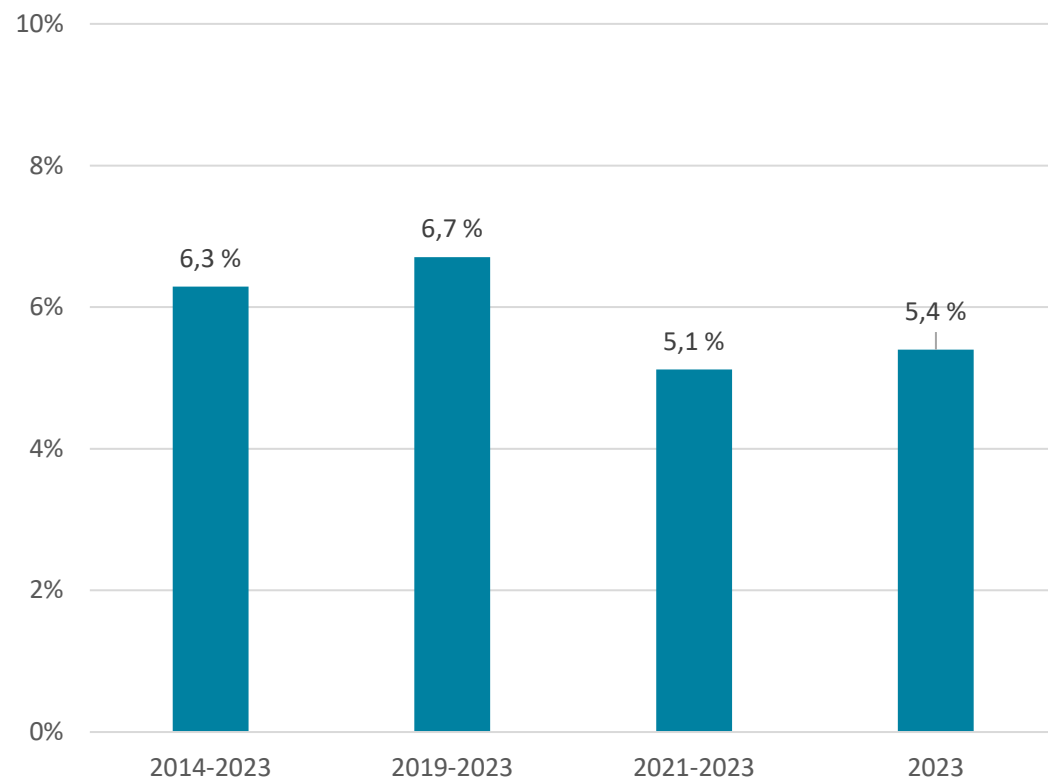
Konsernets solvenskapitaldekning var 375 prosent ved utgangen av fjerde kvartal 2023





Pensjonsforsikring: Verdijustert avkastning 5,4 prosent per fjerde kvartal

Verdijustert avkastning. Årlig gjennomsnitt og siste år.
Kollektivporteføljen



Verdijustert avkastning. 12 måneders
gjennomsnitt siste ti år. Kollektivporteføljen



Pensjonsforsikring: Positiv avkastning for kundene



Allokering og avkastning i prosent	Avkastning per 31.12.2023	Avkastning per 31.12.2022	Fordeling 31.12.2023	Fordeling 31.12.2022
Pengemarked og bank	4,6	1,7	3,0	0,8
Amortisert kost lån og obligasjoner	3,3	3,0	22,3	23,3
IG Lån og obligasjoner	4,5	-2,2	15,3	15,8
HY Lån og obligasjoner	8,1	-1,9	8,9	9,7
Eiendom og infrastruktur	-4,7	-2,7	14,6	17,0
Illikvide aksjer og fond	2,0	14,5	13,4	13,1
Likvide aksjer og fond	19,2	-9,9	21,1	19,2
Hedgefond og annet	27,0	19,3	1,4	1,1
I alt	5,4	-0,3	100,0	100,0

Finansinntekter på 6,2 milliarder i 2023



Millioner kroner	31.12.2023	31.12.2022
Avkastningsresultat	4 179	-2 169
Finansinntekter pensjonsforsikring	6 219	-225
Garantert rente og renter tilført andre fond	-2 040	-1 944
Risikoresultat	95	149
Udisponert kunderesultat	4 274	-2 020
Bufferfond fra (+)/til (-)	-2 361	2 169
Til premiefond	-1 914	-149
Sum	0	0



Skadeforsikring: Resultat på 71,8 (53,2) millioner kroner i 2023. Skader og kostnader på 84 prosent av premien

Millioner kroner	Samlet	Personrisiko	Tingskade	Samlet
Forsikringsresultat	26,9	32,7	-5,8	68,6
Forfalte premier	202,7	93,5	109,1	208,2
Sum erstatninger	-179,2	-53,8	-125,3	-92,3
- Erstatninger	-123,9	-54,9	-69,0	-96,5
- Endringer i erstatningsavsetninger	-55,3	1,0	-56,3	4,2
Driftskostnader	-22,2	-5,0	-17,2	-24,0
Gjenforsikringsresultat	25,7	-1,9	27,6	-23,3
Finansinntekter og andre poster	44,8	15,8	29,0	-15,4
Resultat for forretningsområdet	71,8	48,6	23,2	53,2
<i>Kombinertprosent f.e.r.</i>	<i>84 %</i>	<i>63 %</i>	<i>107 %</i>	<i>62 %</i>

Skadeforsikring: Kvartalsresultat på 26,6 millioner kroner for Oslo Forsikring AS

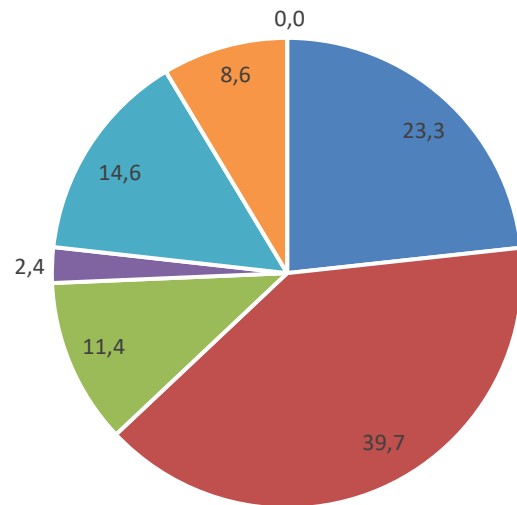


Millioner kroner	Q4 2023	Q3 2023	Q2 2023	Q1 2022	Q4 2022	Året 2023	Året 2022
Forsikringsresultat	15,1	-0,9	-29,3	9,2	20,4	-5,8	49,4
Bruttopremie	27,8	27,4	27,1	26,8	28,0	109,1	111,6
Brutto erstatningskostnader	-13,2	-6,6	-100,5	-5,1	-0,3	-125,3	-23,1
Gjenforsikringsresultat	4,4	-17,8	47,3	-6,3	-5,4	27,6	-21,5
Forsikringsrelaterte kostnader	-3,9	-3,9	-3,3	-6,2	-1,8	-17,2	-17,6
Netto inntekter fra investeringer	11,9	-3,0	10,6	10,9	5,0	30,4	-14,4
Andre inntekter og kostnader	-0,4	-0,1	-1,0	0,1	-0,6	-1,4	1,1
Resultat før skatt	26,6	-4,0	-19,7	20,2	24,8	23,2	36,0
<i>Kombinertprosent brutto</i>	<i>61 %</i>	<i>38 %</i>	<i>383 %</i>	<i>42 %</i>	<i>8 %</i>	<i>131 %</i>	<i>36 %</i>
<i>Kombinertprosent f.e.r.</i>	<i>29 %</i>	<i>104 %</i>	<i>241 %</i>	<i>55 %</i>	<i>10 %</i>	<i>107 %</i>	<i>45 %</i>



Selskapsporteføljen: Avkastning på 4,4 (minus 0,5) prosent

Selskapsporteføljen. Allokering i prosent. 31.12.2023



- Pengemarked og bank
- Amortisert kost lån og obligasjoner
- IG Lån og obligasjoner
- HY Lån og obligasjoner
- Eiendom og Infrastruktur
- Likvide aksjer og fond
- Annet

Finansinntekter på ansvarlig kapital.

Millioner kroner	2023	2022
Netto inntekter fra selskapsporteføljen	438	-60
Andre inntekter	28	12
Rentekostnader	-75	-75
Finansinntekter risikoutjevningfond	108	-5
Oslo Forsikring AS (overført til skadeforsikring)	-27	-39
Inntekter forvaltning av ansvarlig kapital	472	-167



Forvaltningskapital på 136,7 milliarder kroner og egenkapital på 12,3 milliarder kroner i morselskapet

Morselskap. Millioner kroner	31.12.2023	31.12.2022
Eiendeler	136 687	127 754
- Selskapsporteføljen	12 855	12 146
- Kollektivporteføljen	123 832	115 608
Forpliktelser og egenkapital	136 687	127 754
- Premiereserve	85 966	78 045
- Bufferfond	30 008	27 647
- Premiefond	5 661	7 623
- Forsikringsfond personskade	356	358
- Ufordelte overskuddsmidler til forsikringskontraktene	0	0
- Annen gjeld og skatt	1 162	1 284
- Ansvarlig lånekapital	1 240	1 240
- Egenkapital	12 295	11 557

