



OSLO PENSJONSFORSIKRING

Resultat for tredje kvartal 2023

2. november 2023

Oslo Pensjonsforsikring AS og Oslo Forsikring AS

Positiv avkastning for kundene hittil i år. Negativ avkastning i 3. kvartal



- Konsernresultat før skatt var 37 millioner kroner i tredje kvartal 2023, mot 21 millioner i samme kvartal i fjor.
- Verdjustert avkastning på kundenes midler var 3,0 (minus 3,4) prosent per 30. september
- Solvenskapitaldekningen var 420 prosent for konsernet ved utgangen av kvartalet.
- Forvaltningskapitalen i konsernet var 134,4 milliarder kroner.

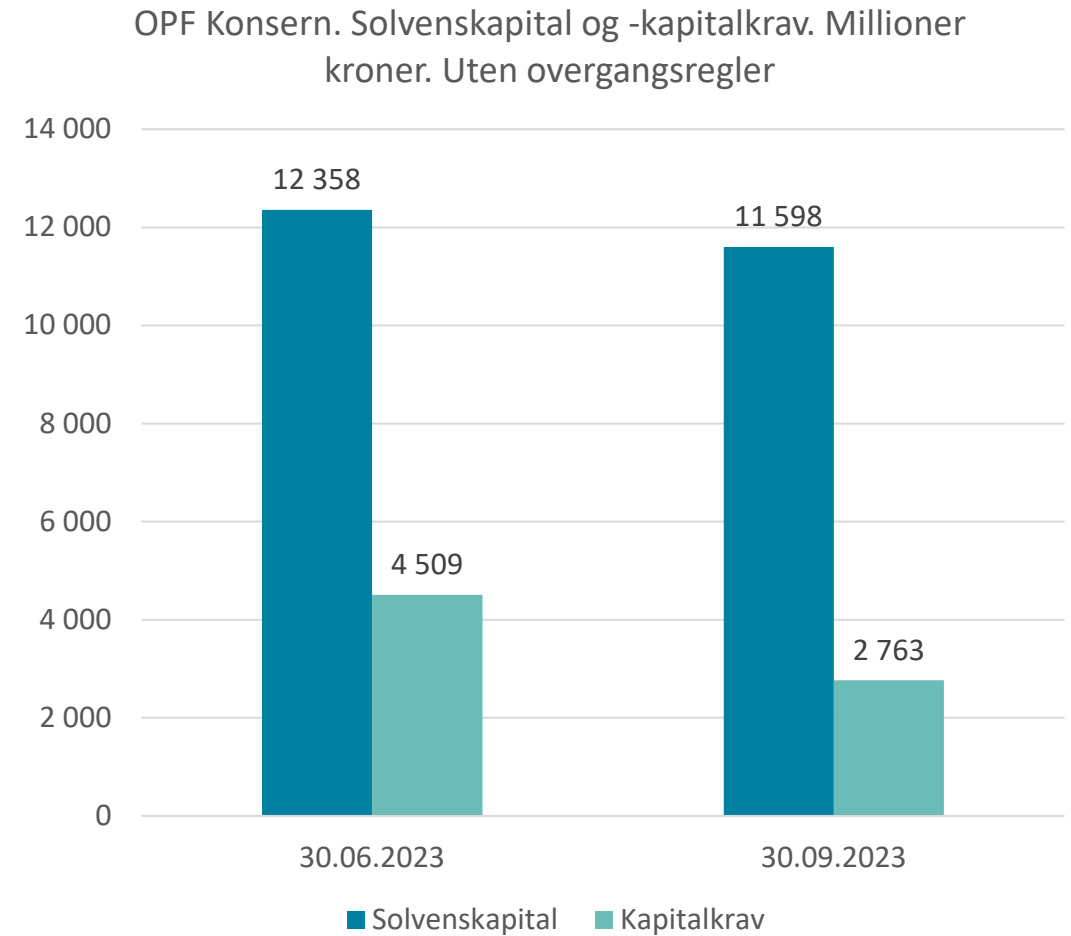
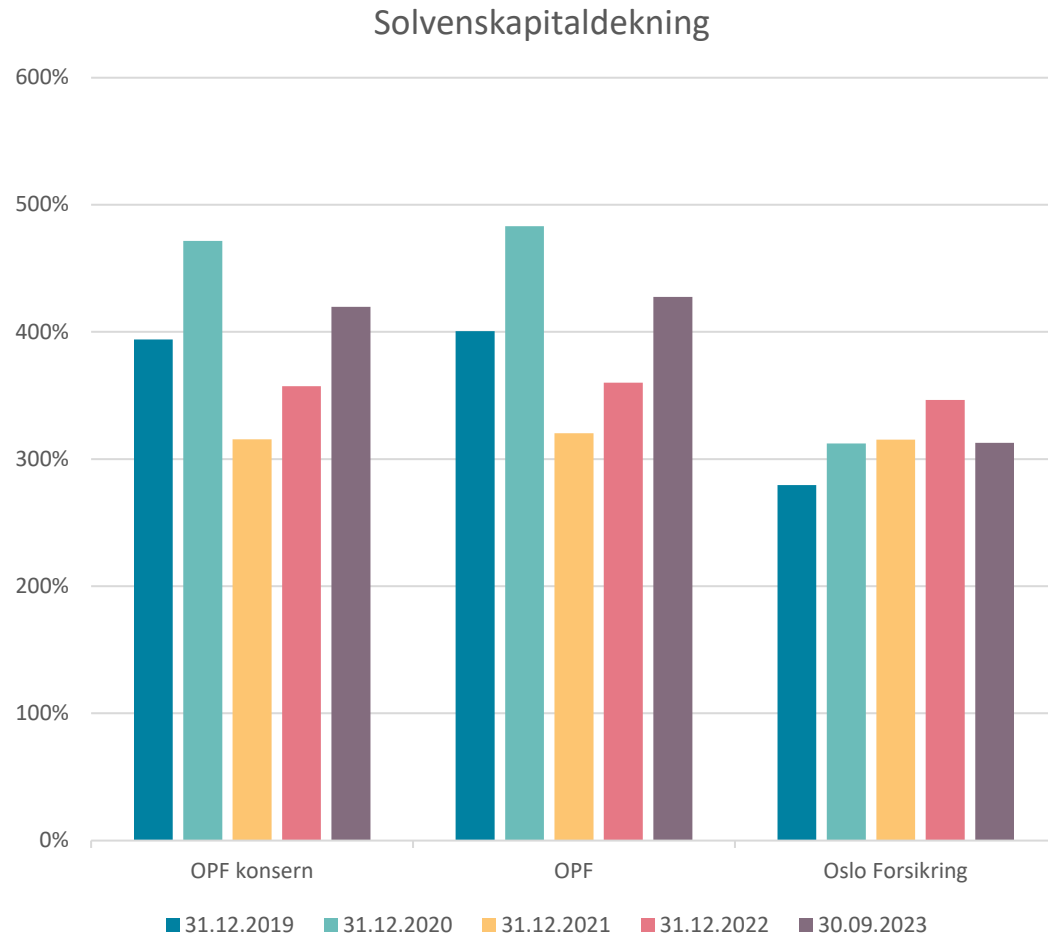
Resultat på 37 millioner kroner i tredje kvartal



Kvartalsresultat per forretningsområde.							Året
Millioner kroner	HIÅ	Q3 2023	Q2 2023	Q1 2022	Q4 2022	Q3 2022	2022
Resultat fra pensjonsforsikring	274	99	95	80	80	101	405
Risikoresultat	0	0	0	0	0	0	0
Administrasjonsresultat	-8	-1	5	-11	-17	2	3
Rentegarantipremier og risikobidrag	282	100	91	91	97	99	402
Resultat fra skadeforsikring	15	3	-17	29	38	6	53
Personrisikoprodukter	19	7	2	9	13	-5	17
Tingskade (Oslo Forsikring)	-3	-4	-20	20	25	11	36
Finansinntekter på ansvarlig kapital	256	-65	136	184	144	-86	-167
Konsernresultat før skatt	545	37	214	293	262	21	291



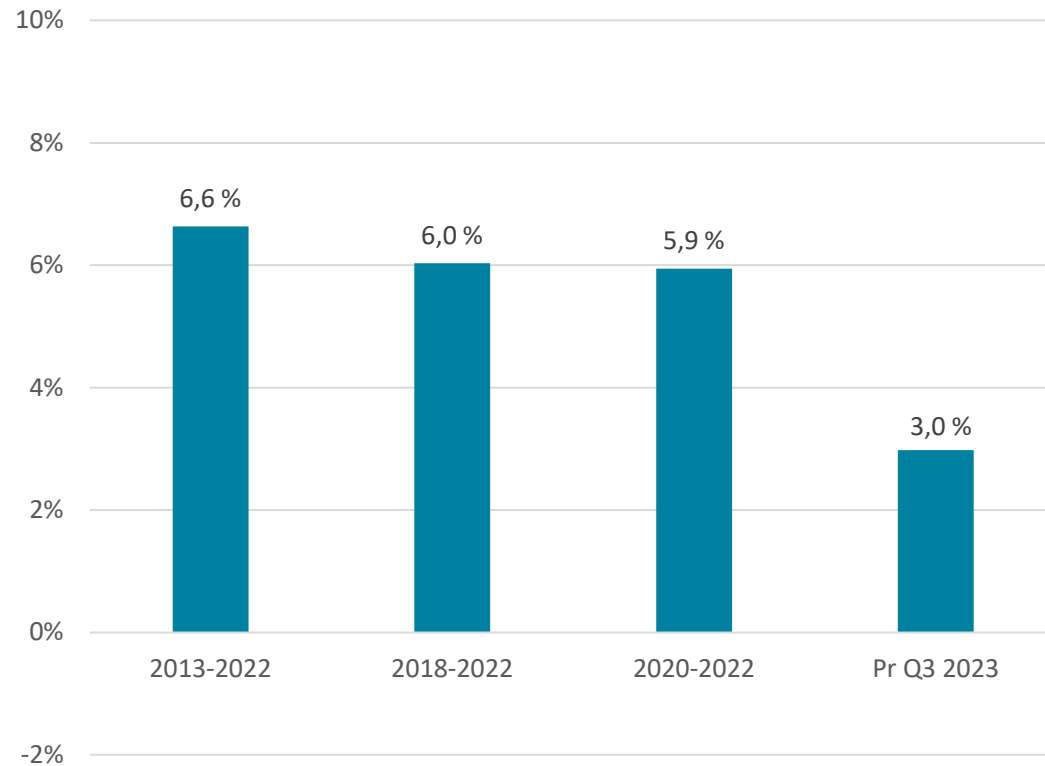
Konsernets solvenskapitaldekning var 420 prosent ved utgangen av tredje kvartal 2023





Pensjonsforsikring: Verdijustert avkastning 3,0 prosent per tredje kvartal

Verdijustert avkastning. Årlig gjennomsnitt og siste år. Kollektivporteføljen



Verdijustert avkastning. 12 måneders gjennomsnitt siste ti år. Kollektivporteføljen





Pensjonsforsikring: Positiv avkastning for kundene

Allokering og avkastning i prosent	Avkastning per 30.09.2023	Avkastning per 31.12.2022	Fordeling 30.09.2023	Fordeling 31.12.2022
Pengemarked og bank	3,1	1,7	2,4	0,8
Amortisert kost lån og obligasjoner	2,4	3,0	22,4	23,3
IG Lån og obligasjoner	-3,6	-2,2	14,9	15,8
HY Lån og obligasjoner	4,0	-1,9	9,4	9,7
Eiendom og infrastruktur	-1,4	-2,7	16,0	17,0
Illikvide aksjer og fond	4,4	14,5	14,7	13,1
Likvide aksjer og fond	10,8	-9,9	18,8	19,2
Hedgefond og annet	26,2	19,3	1,4	1,1
I alt	3,0	-0,3	100,0	100,0

Finansinntekter på 3,4 milliarder etter tredje kvartal



Millioner kroner	30.09.2023	30.09.2022
Avkastningsresultat	1 875	0
Finansinntekter pensjonsforsikring	3 389	-3 751
Garantert rente og renter tilført andre fond	-1 514	-1 431
Fra (+) /til (-) bufferfond	0	5 182
Risikoresultat	141	146
Udisponert kunderesultat	2 016	146



Skadeforsikring: Resultat etter tredje kvartal 15,1 millioner kroner. Skader og kostnader på 110 prosent av premien

Millioner kroner	2023 per 3. kvartal			Året 2022
	Samlet	Personrisiko	Tingskade	Samlet
Forsikringsresultat	-14,8	6,1	-21,0	68,6
Forfalte premier	151,3	70,0	81,3	208,2
Sum erstatninger	-170,8	-58,6	-112,2	-92,3
- Erstatninger	-105,1	-46,6	-58,4	-96,5
- Endringer i erstatningsavsetninger	-65,7	-12,0	-53,7	4,2
Driftskostnader	-17,1	-3,8	-13,3	-24,0
Gjenforsikringsresultat	21,8	-1,4	23,2	-23,3
Finansinntekter og andre poster	29,9	12,4	17,5	-15,4
Resultat for forretningsområdet	15,1	18,5	-3,4	53,2
<i>Skade- og kostnadsprosent (etter gjenforsikring)</i>	<i>110 %</i>	<i>89 %</i>	<i>134 %</i>	<i>62 %</i>

Skadeforsikring: Kvartalsresultat på minus 3,9 millioner kroner for Oslo Forsikring AS

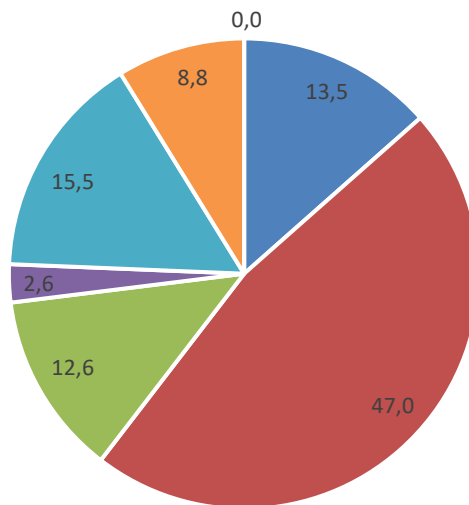


Millioner kroner	HIÅ	Q3 2023	Q2 2023	Q1 2022	Q4 2022	Q3 2022	Året 2022
Forsikringsresultat	-21,0	-0,9	-29,3	9,2	20,4	13,9	49,4
Bruttopremie	81,3	27,4	27,1	26,8	28,0	28,1	111,6
Brutto erstatningskostnader	-112,2	-6,6	-100,5	-5,1	-0,3	-4,5	-23,1
Gjenforsikringsresultat	23,2	-17,8	47,3	-6,3	-5,4	-5,4	-21,5
Forsikringsrelaterte kostnader	-13,3	-3,9	-3,3	-6,2	-1,8	-4,3	-17,6
Netto inntekter fra investeringer	18,5	-3,0	10,6	10,9	5,0	-4,2	-14,4
Andre inntekter og kostnader	-0,9	0,0	-1,0	0,1	-0,6	1,1	1,1
Resultat før skatt	-3,4	-3,9	-19,7	20,2	24,8	10,8	36,0
<i>Skade- og kostnadsprosent (før gjenforsikring)</i>	<i>154 %</i>	<i>38 %</i>	<i>383 %</i>	<i>42 %</i>	<i>8 %</i>	<i>31 %</i>	<i>36 %</i>
<i>Skade- og kostnadsprosent (etter gjenforsikring)</i>	<i>134 %</i>	<i>104 %</i>	<i>241 %</i>	<i>55 %</i>	<i>10 %</i>	<i>39 %</i>	<i>45 %</i>

Selskapsporteføljen: Avkastning på 2,7 (minus 1,6) prosent per tredje kvartal



Selskapsporteføljen. Allokering i prosent. 30.09.2023



- Pengemarked og bank
- Amortisert kost lån og obligasjoner
- IG Lån og obligasjoner
- HY Lån og obligasjoner
- Eiendom og Infrastruktur
- Likvide aksjer og fond
- Annet

Finansinntekter på ansvarlig kapital per 3. kvartal 2023.

Millioner kroner	30.09.2023	2022
Netto inntekter fra selskapsporteføljen	235	-60
Andre inntekter	18	12
Rentekostnader	-56	-75
Finansinntekter risikoutjevningfond	58	-5
Oslo Forsikring AS (overført til skadeforsikring)	-1	-39
Inntekter forvaltning av ansvarlig kapital	254	-167



Forvaltningskapital på 134,3 milliarder kroner og egenkapital på 12 milliarder kroner i morselskapet

Morselskap. Millioner kroner	30.09.2023	31.12.2022
Eiendeler	134 271	127 754
- Selskapsporteføljen	12 655	12 146
- Kollektivporteføljen	121 616	115 608
Forpliktelser og egenkapital	134 271	127 754
- Premiereserve	85 445	78 045
- Bufferfond	27 647	27 647
- Premiefond	3 907	7 623
- Forsikringsfond personskade	370	358
- Ufordelte overskuddsmidler til forsikringskontraktene	2 016	0
- Annen gjeld og skatt	1 617	1 284
- Ansvarlig lånekapital	1 240	1 240
- Egenkapital	12 028	11 557

