



OSLO PENSJONSFORSIKRING

Resultat for fjerde kvartal 2021

10. februar 2022

Oslo Pensjonsforsikring AS og Oslo Forsikring AS

God avkastning for kundene i 2021



- Konsernresultat før skatt var 352 millioner kroner i fjerde kvartal 2021, mot 572 millioner i samme kvartal i fjor.
- Verdijustert avkastning på kundenes midler var 2,4 (4,2) prosent i fjerde kvartal og 10,2 (7,9) prosent for året.
- Solvenskapitaldekningen (beregnet uten overgangsregler) var 314 prosent for konsernet ved utgangen av kvartalet.
- Forvaltningskapitalen i konsernet var 125,5 milliarder kroner.

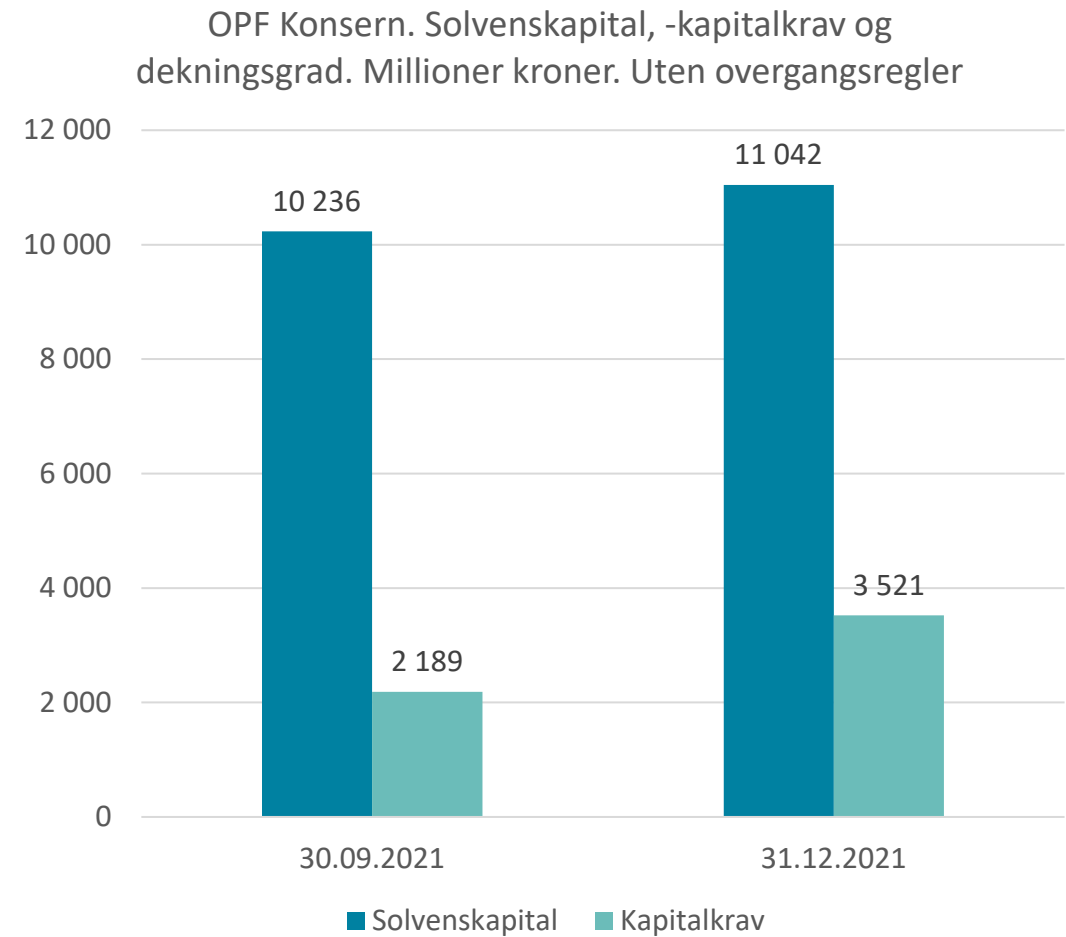
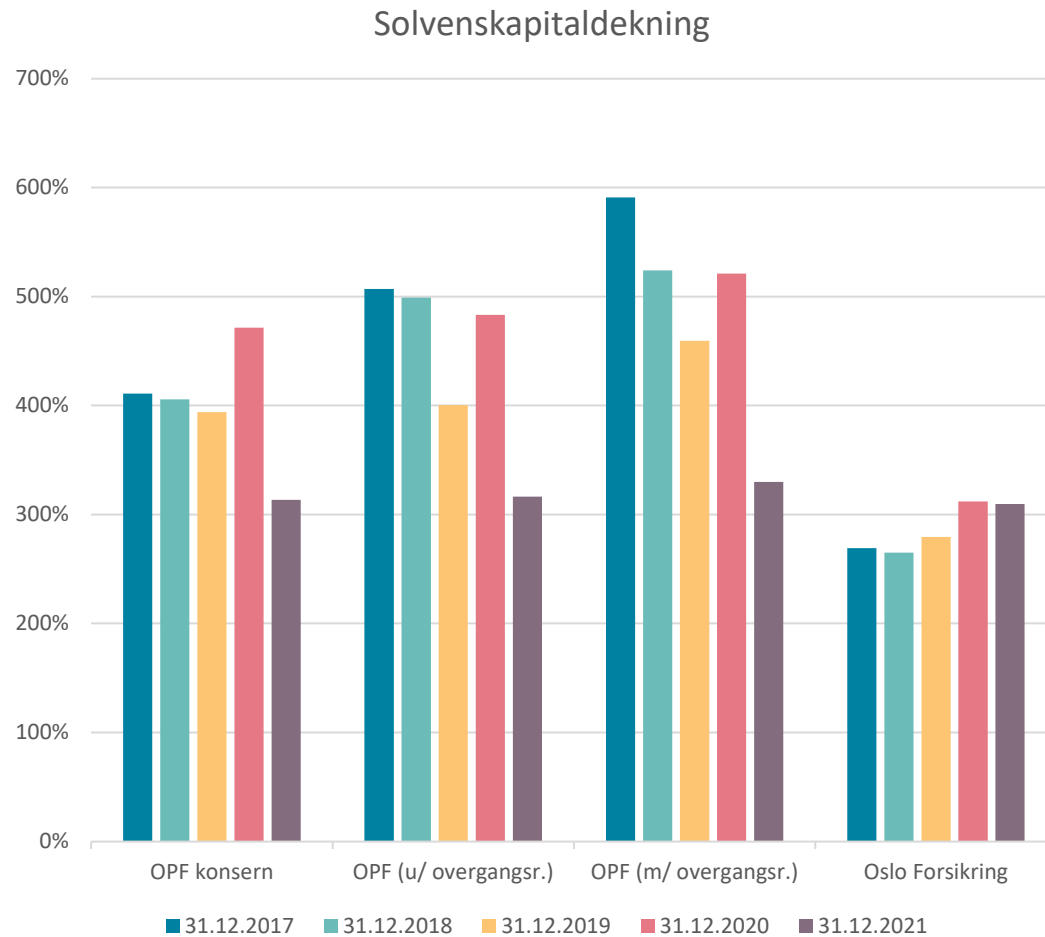
Resultat på 352 millioner kroner i fjerde kvartal



Kvartalsresultat per forretningsområde.							
Millioner kroner	Q4 2021	Q3 2021	Q2 2021	Q1 2021	Q4 2020	Året 2021	Året 2020
Resultat fra pensjonsforsikring	114	123	179	65	150	481	417
Risikoresultat	0	1	49	-50	60	0	60
Administrasjonsresultat	-3	-3	10	-2	-4	2	17
Rentegarantipremier og risikobidrag	117	125	120	118	93	479	340
Resultat fra skadeforsikring	27	25	30	22	65	104	144
Personrisikoprodukter	7	10	10	10	43	36	83
Tingskade (Oslo Forsikring)	20	15	20	12	22	68	61
Finansinntekter på ansvarlig kapital	212	70	205	139	357	626	567
Konsernresultat før skatt	352	218	414	227	572	1 211	1 128



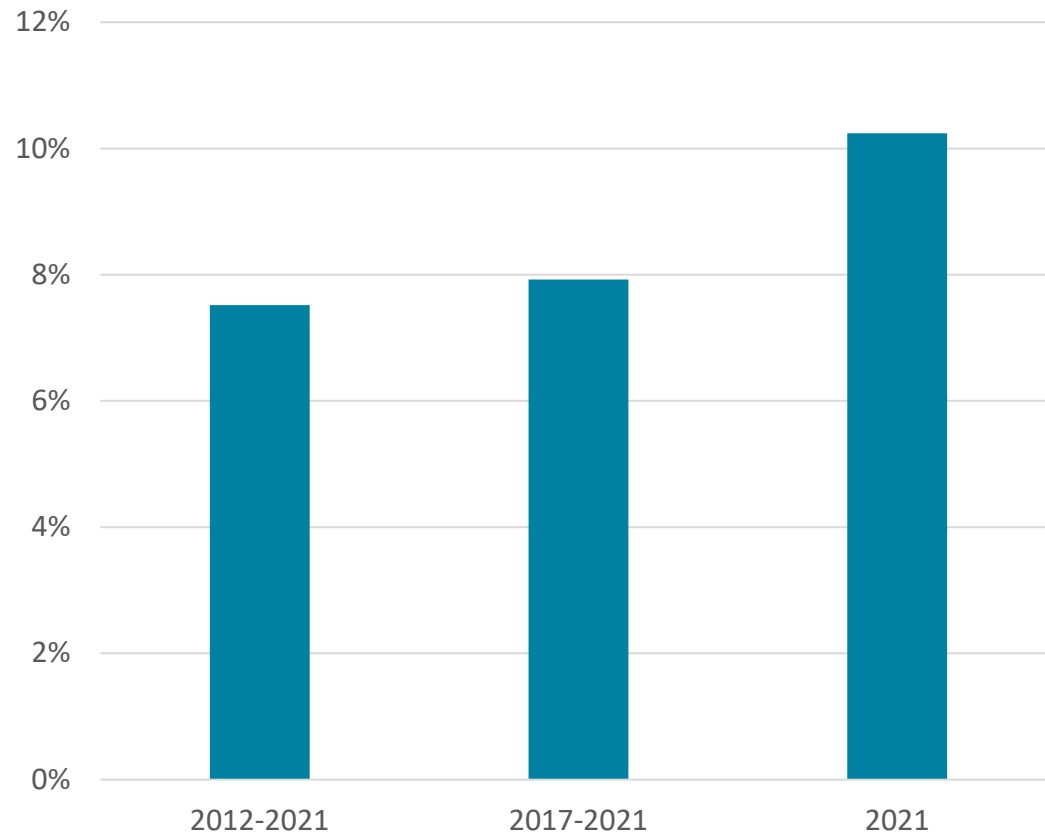
Konsernets solvenskapitaldekning (uten overgangsregler) var 314 prosent ved utgangen av fjerde kvartal 2021



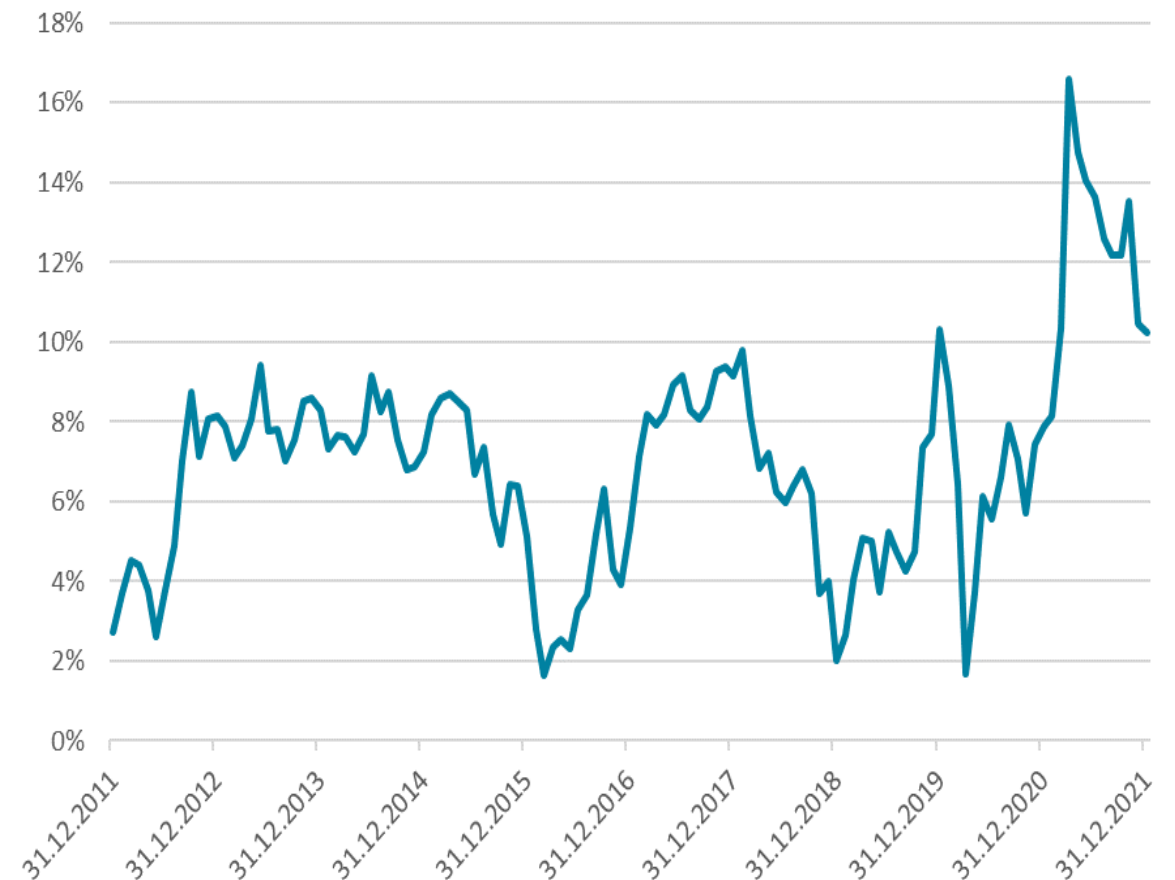
Pensjonsforsikring: Verdijustert avkastning 10,2 prosent per fjerde kvartal



Verdijustert avkastning. Årlig gjennomsnitt og siste år.
Kollektivporteføljen



Verdijustert avkastning. 12 måneders
gjennomsnitt siste ti år. Kollektivporteføljen



Pensjonsforsikring: God avkastning for kundene



Allokering og avkastning i prosent	Avkastning per 31.12.2021	Avkastning per 31.12.2020	Fordeling 31.12.2021	Fordeling 31.12.2020
Pengemarked og bank	0,3	0,9	8,1	6,8
Amortisert kost lån og obligasjoner	3,0	3,4	23,0	21,1
IG Lån og obligasjoner	0,3	4,5	10,7	11,9
HY Lån og obligasjoner	3,7	7,5	7,8	9,3
Eiendom og infrastruktur	11,2	5,8	19,3	18,7
Illikvide aksjer og fond	23,9	8,0	11,0	10,1
Likvide aksjer og fond	19,7	17,4	19,3	20,5
Hedgefond og annet	25,6	6,8	1,0	1,7
I alt	10,2	7,9	100,0	100,0



Finansinntekter på 10,3 milliarder kroner etter fjerde kvartal, mot 7,3 milliarder kroner etter fjerde kvartal i fjor.

Millioner kroner	31.12.2021	31.12.2020
Avkastningsresultat	4 710	4 344
Finansinntekter pensjonsforsikring	10 270	7 265
Til (-)/fra (+) kursreguleringsfond	-3 657	-1 082
Garantert rente og renter tilført andre fond	-1 903	-1 839
Risikoresultat	111	70
Udisponert kunderesultat	4 821	4 414



Skadeforsikring: Resultat etter fjerde kvartal 104,1 millioner kroner. Skader og kostnader på 75 prosent av premien.

Millioner kroner	Året 2021			Året 2020
	Samlet	Personrisiko	Tingskade	Samlet
Forsikringsresultat	44,7	15,9	28,7	104,3
Forfalte premier	206,0	100,0	105,9	203,4
Sum erstatninger	-118,6	-77,8	-40,9	-56,4
- Erstatninger	-87,8	-49,4	-38,4	-160,1
- Endringer i erstatningsavsetninger	-30,8	-28,3	-2,5	103,6
Driftskostnader	-21,4	-4,6	-16,8	-21,2
Gjenforsikringsresultat	-21,3	-1,8	-19,5	-21,5
Finansinntekter og andre poster	59,5	20,5	38,9	40,1
Resultat for forretningsområdet	104,1	36,5	67,6	144,4
<i>Skade- og kostnadsprosent (etter gjenforsikring)</i>	<i>75 %</i>	<i>82 %</i>	<i>67 %</i>	<i>39 %</i>

Skadeforsikring: Kvartalsresultat på 20,6 millioner kroner for Oslo Forsikring AS

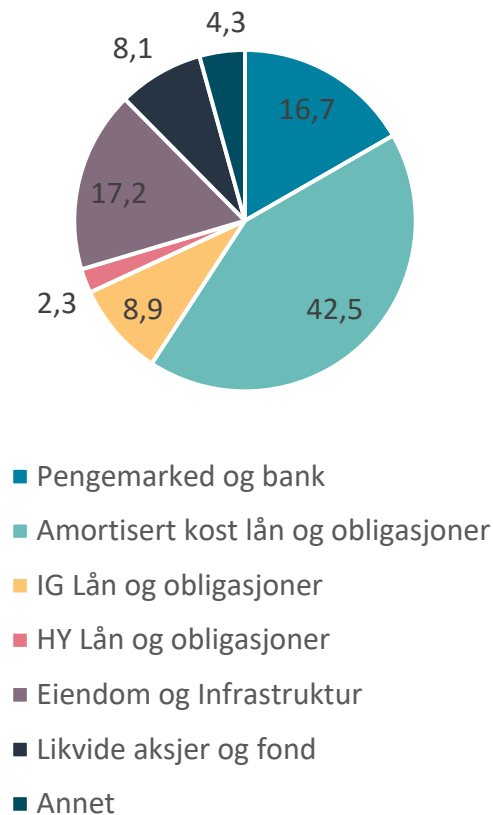


Millioner kroner	Året 2021	Q4 2021	Q3 2021	Q2 2021	Q1 2021	Q4 2020	Året 2020
Forsikringsresultat	28,7	6,7	10,1	8,3	3,5	6,6	38,2
Bruttopremie	105,9	27,0	26,5	26,2	26,1	25,4	100,4
Brutto erstatningskostnader	-40,9	-11,4	-7,7	-8,2	-13,6	-10,9	-26,2
Gjenforsikringsresultat	-19,5	-4,9	-4,9	-4,9	-4,8	-4,6	-19,8
Forsikringsrelaterte kostnader	-16,8	-4,0	-3,8	-4,8	-4,2	-3,3	-16,2
Netto inntekter fra investeringer	37,2	13,7	4,5	11,3	7,6	15,3	21,1
Andre inntekter og kostnader	1,7	0,2	-0,1	0,3	1,4	0,3	1,7
Resultat før skatt	67,6	20,6	14,5	19,9	12,5	22,2	61,0
<i>Skade- og kostnadsprosent (før gjenforsikring)</i>	<i>54 %</i>	<i>57 %</i>	<i>43 %</i>	<i>49 %</i>	<i>68 %</i>	<i>56 %</i>	<i>42 %</i>
<i>Skade- og kostnadsprosent (etter gjenforsikring)</i>	<i>67 %</i>	<i>70 %</i>	<i>53 %</i>	<i>61 %</i>	<i>84 %</i>	<i>68 %</i>	<i>54 %</i>

Selskapsporteføljen: Avkastning på 5,7 (5,0) prosent per fjerde kvartal



Selskapsporteføljen. Allokering i prosent.
31.12.2021



Finansinntekter på ansvarlig kapital per 4. kvartal 2021.

Millioner kroner	2021	2020
Netto inntekter fra selskapsporteføljen	613	560
Andre inntekter	6	7
Rentekostnader	-75	-75
Finansinntekter risikoutjevningfond	150	136
Korreksjon Oslo Forsikring AS	-68	-61
Inntekter forvaltning av ansvarlig kapital	626	567



Forvaltningskapital på 125,5 milliarder kroner og egenkapital på 11,3 milliarder kroner i morselskapet

Morselskap. Millioner kroner	31.12.2021	31.12.2020
Eiendeler	125 509	112 424
- Selskapsporteføljen	12 022	11 257
- Kollektivporteføljen	113 487	101 168
Forpliktelser og egenkapital	125 509	112 424
- Premiereserve	72 092	66 749
- Tilleggsavsetninger	8 555	7 886
- Kursreguleringsfond	21 261	17 605
- Premiefond	9 577	7 077
- Forsikringsfond personskade	351	336
- Annen gjeld og skatt	1 093	1 051
- Ansvarlig lånekapital	1 240	1 240
- Egenkapital	11 339	10 482

