



OSLO PENSJONSFORSIKRING

# Resultat for første kvartal 2020

6. mai 2020

Oslo Pensjonsforsikring AS og Oslo Forsikring AS

# Sterk uro i finansmarkedene ga OPF-konsernets første underskudd siden 2008



- Konsernresultat før skatt var minus 174 millioner kroner i første kvartal 2020, mot 312 millioner i samme kvartal i fjor.
- Verdijustert avkastning på kundenes midler var minus 4,6 (3,6) prosent i kvartalet.
- Solvenskapitaldekningen (beregnet uten overgangsregler) var 475 prosent for konsernet ved utgangen av kvartalet.
- Forvaltningskapitalen var 100,3 milliarder kroner.

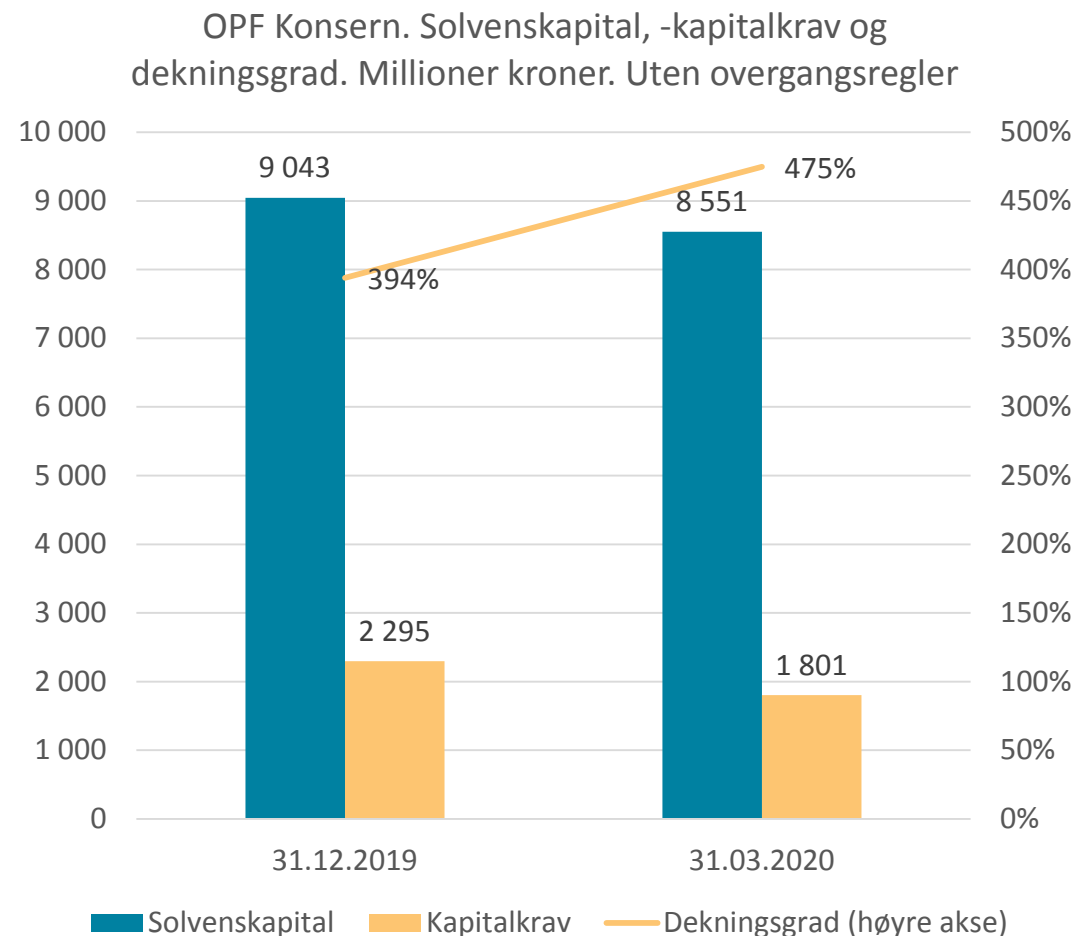
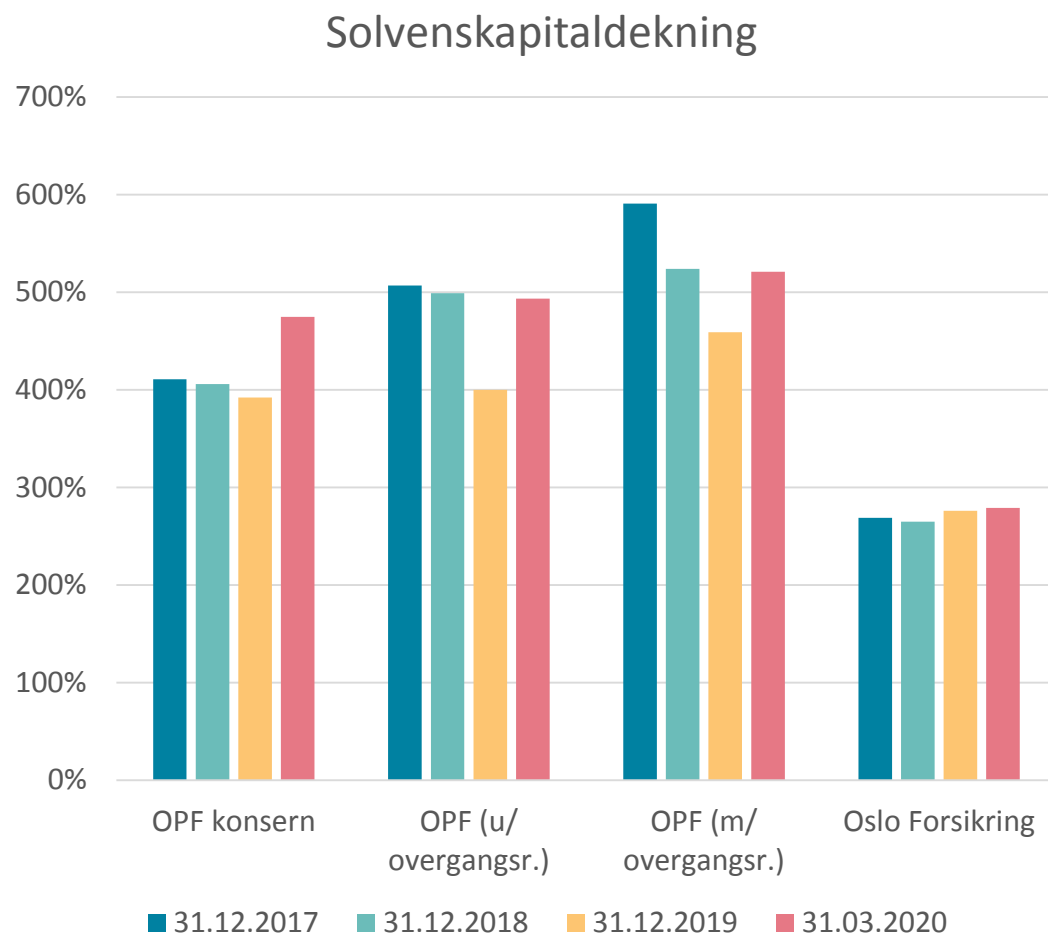
# Resultat på minus 174 millioner kroner i første kvartal



Kvartalsresultat per forretningsområde.						
Millioner kroner	Q1 2020	Q4 2019	Q3 2019	Q2 2019	Q1 2019	Året 2019
<b>Resultat fra pensjonsforsikring</b>	<b>74</b>	<b>34</b>	<b>147</b>	<b>90</b>	<b>90</b>	<b>361</b>
Administrasjonsresultat	-3	-41	68	14	13	54
Rentegarantipremier og risikobidrag	77	75	79	76	77	307
<b>Resultat fra skadeforsikring</b>	<b>-3</b>	<b>44</b>	<b>33</b>	<b>26</b>	<b>30</b>	<b>133</b>
Personrisikoprodukter	-1	36	19	12	11	78
Tingskade (Oslo Forsikring)	-2	8	14	14	19	55
<b>Finansinntekter på ansvarlig kapital</b>	<b>-245</b>	<b>131</b>	<b>71</b>	<b>131</b>	<b>192</b>	<b>525</b>
<b>Konsernresultat før skatt</b>	<b>-174</b>	<b>209</b>	<b>251</b>	<b>247</b>	<b>312</b>	<b>1 019</b>



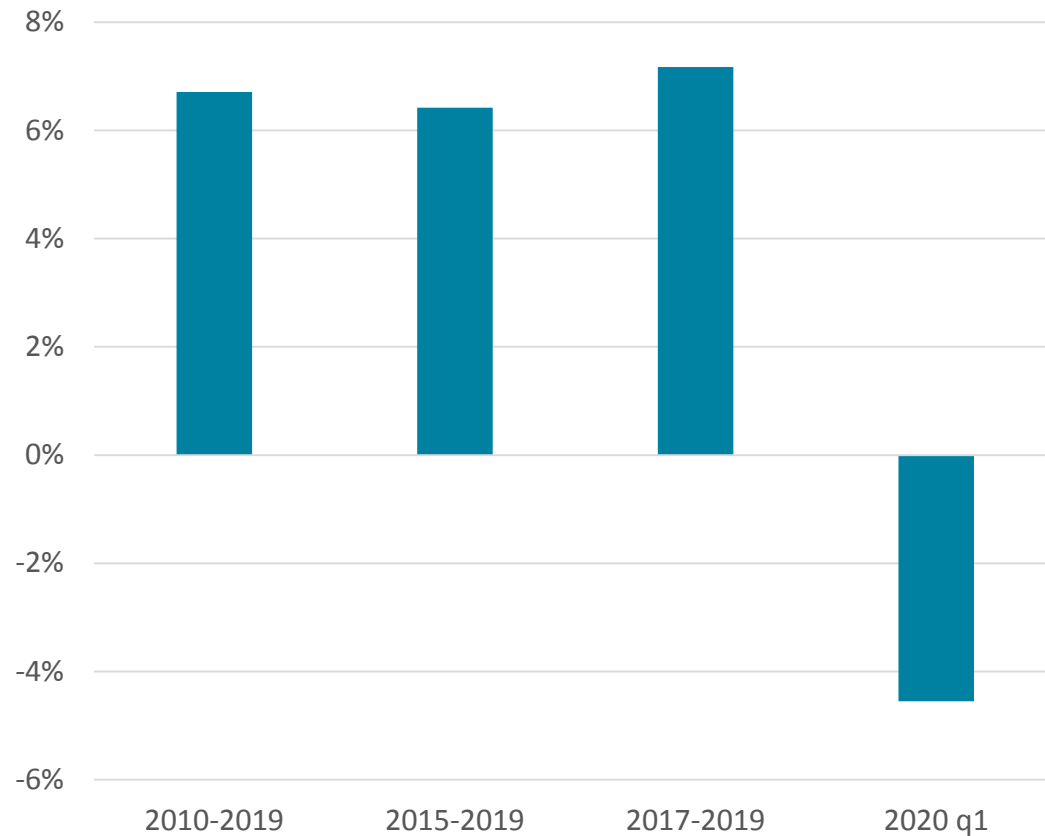
# Konsernets solvenskapitaldekning (uten overgangsregler) var 475 prosent ved utgangen av første kvartal 2020



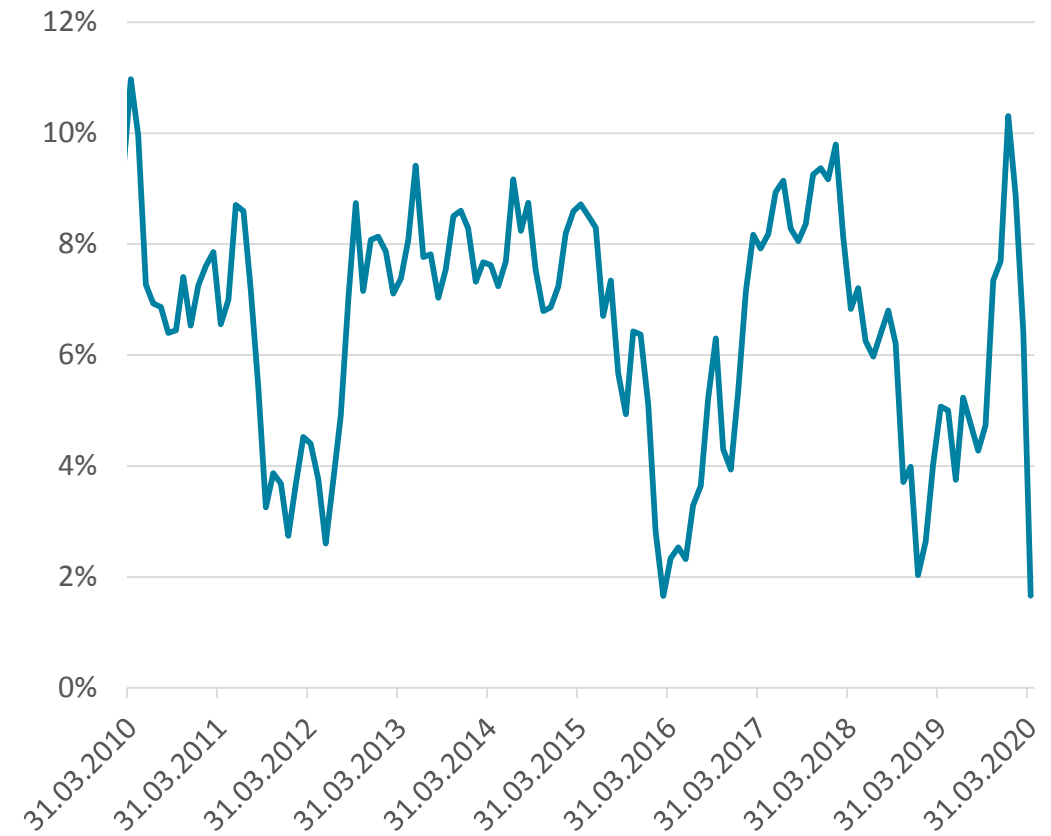
# Pensjonsforsikring: Verdijustert avkastning minus 4,6 prosent i første kvartal



Verdijustert avkastning. Årlig gjennomsnitt og siste år.  
Kollektivporteføljen



Verdijustert avkastning. 12 måneders rullende  
gjennomsnitt siste ti år. Kollektivporteføljen



# Pensjonsforsikring: Minus 4,6 prosent avkastning for kundene i første kvartal



<b>Allokering og avkastning i prosent</b>	<b>Fordeling 31.03.2020</b>	<b>Avkastning per 31.03.2020</b>	<b>Fordeling 31.12.2019</b>
Pengemarked og bank	3,7	0,10	4,7
Amortisert kost lån og obligasjoner	22,9	0,87	22,9
IG Lån og obligasjoner	14,1	-0,67	12,9
HY Lån og obligasjoner	8,6	-6,36	8,4
Eiendom og infrastruktur	18,2	-0,81	17,4
Illikvide aksjer og fond	9,6	-1,34	8,5
Likvide aksjer og fond	19,7	-16,95	21,7
Hedgefond og annet	3,1	-8,72	3,4
<b>I alt</b>	<b>100,0</b>	<b>-4,55</b>	<b>100,0</b>



# Finansinntekter på minus 4,2 milliarder kroner etter første kvartal, mot 3 milliarder etter første kvartal i fjor

Millioner kroner	Mars 2020	Hittil i år	Budsjett 2020
<b>Avkastningsresultat</b>	<b>-140</b>	<b>2 285</b>	<b>2 583</b>
Finansinntekter pensjonsforsikring	-3 370	-4 213	4 360
Til (-)/fra (+) kursreguleringsfond	3 371	6 945	0
Garantert rente og rente tilført andre fond	-142	-447	-1 777
Midlertidig dekning av rentegarantien	0	0	0
<b>Risikoresultat</b>	<b>45</b>	<b>45</b>	<b>254</b>
<b>Udisponert kunderesultat</b>	<b>-95</b>	<b>2 330</b>	<b>2 837</b>

# Skadeforsikring: Skader og kostnader på 54 prosent av premier



Millioner kroner	2020 per 1. kvartal			2019
	Samlet	Personrisiko	Tingskade	Samlet
<b>Forsikringsresultat</b>	<b>20,6</b>	<b>7,8</b>	<b>12,8</b>	<b>80,6</b>
Forfalte premier	50,1	25,0	25,1	204,7
Sum erstatninger	-18,4	-15,7	-2,7	-61,6
-Erstatninger	-107,6	-13,7	-93,9	-84,9
-Endringer i erstatningsavsetninger	89,2	-2,0	91,2	23,3
Driftskostnader	-6,6	-1,1	-5,5	-20,2
Gjenforsikringsresultat	-4,5	-0,4	-4,1	-42,3
<b>Finansinntekter og andre poster</b>	<b>-23,8</b>	<b>-8,9</b>	<b>-14,9</b>	<b>52,6</b>
<b>Resultat for forretningsområdet</b>	<b>-3,2</b>	<b>-1,1</b>	<b>-2,1</b>	<b>133,2</b>
<i>Skade- og kostnadsprosent (etter gjenforsikring)</i>	<i>54 %</i>	<i>67 %</i>	<i>38 %</i>	<i>56 %</i>





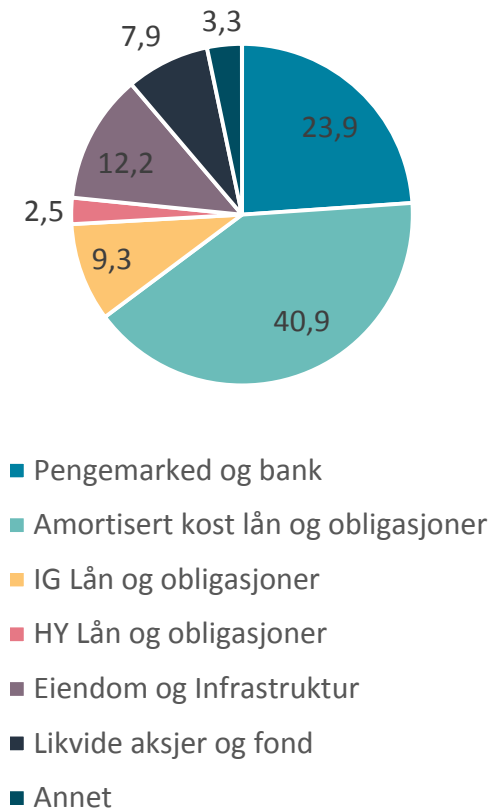
# Skadeforsikring: Kvartalsresultat på minus 2,1 millioner for Oslo Forsikring AS

Millioner kroner	Q1 2020	Q4 2019	Q3 2019	Q2 2019	Q1 2019	Året 2019
<b>Forsikringsresultat</b>	<b>12,8</b>	<b>-0,6</b>	<b>10,7</b>	<b>7,9</b>	<b>7,4</b>	<b>25,4</b>
Bruttopremie	25,1	25,4	25,1	24,6	24,4	99,5
Brutto erstatningskostnader	-2,7	2,1	-5,9	-8,4	-5,6	-17,8
Gjenforsikringsresultat	-4,1	-25,8	-4,8	-4,7	-5,4	-40,6
Forsikringsrelaterte kostnader	-5,5	-3,2	-3,7	-3,7	-6	-15,8
<b>Netto inntekter fra investeringer</b>	<b>-16</b>	<b>8,5</b>	<b>3,6</b>	<b>5,9</b>	<b>10,5</b>	<b>28,5</b>
<b>Andre inntekter og kostnader</b>	<b>1,1</b>	<b>0,2</b>	<b>-0,1</b>	<b>0,1</b>	<b>1,3</b>	<b>1,5</b>
<b>Resultat før skatt</b>	<b>-2,1</b>	<b>8,1</b>	<b>14,3</b>	<b>13,8</b>	<b>19,2</b>	<b>55,4</b>
<i>Skade- og kostnadsprosent (før gjenforsikring)</i>	<i>33 %</i>	<i>1 %</i>	<i>38 %</i>	<i>49 %</i>	<i>48 %</i>	<i>34 %</i>
<i>Skade- og kostnadsprosent (etter gjenforsikring)</i>	<i>38 %</i>	<i>103 %</i>	<i>47 %</i>	<i>61 %</i>	<i>61 %</i>	<i>68 %</i>



# Selskapsporteføljen: Avkastning på minus 2,5 (2,1) prosent per første kvartal

Selskapsporteføljen. Allokering i prosent.  
31.03.2020



Finansinntekter på ansvarlig kapital per 1. kvartal 2020.

Millioner kroner	31.03.2020	2019
Netto inntekter fra selskapsporteføljen	-243	612
Andre inntekter	4	10
Rentekostnader	-19	-75
Finansinntekter risikoutjevningfond	11	33
Korreksjon Oslo Forsikring AS	2	-55
<b>Inntekter forvaltning av ansvarlig kapital</b>	<b>-245</b>	<b>525</b>



# Forvaltningskapital på 100,3 milliarder kroner og egenkapital på 9,4 milliarder kroner i morselskapet

Morselskap. Millioner kroner	31.03.2020	31.12.2019
<b>Eiendeler</b>	<b>100 304</b>	<b>104 581</b>
- Selskapsporteføljen	10 989	10 687
- Kollektivporteføljen	89 315	93 894
<b>Forpliktelses og egenkapital</b>	<b>100 304</b>	<b>104 581</b>
- Premiereserve	66 985	66 898
- Tilleggsavsetninger	7 241	7 241
- Kursreguleringsfond	9 577	16 522
- Premiefond	1 526	1 578
- Forsikringsfond personskade	430	350
- Ufordelte overskuddsmidler til forsikringskontraktene	2 330	0
- Annen gjeld og skatt	1 617	1 202
- Ansvarlig lånekapital	1 240	1 240
- Egenkapital	9 358	9 550

