



OSLO PENSJONSFORSIKRING

Resultat for andre kvartal 2019

15. august 2019

Oslo Pensjonsforsikring AS og Oslo Forsikring AS

Sterkt andre kvartal etter bred oppgang i finansmarkedene i juni



- Konsernresultat før skatt var 247 millioner kroner i andre kvartal 2019, mot 198 millioner i samme kvartal i fjor.
- Verdijustert avkastning på kundenes midler var 5,4 (2,2) per 30. juni.
- Solvenskapitaldekningen (beregnet uten overgangsregler) var 472 prosent for morselskapet ved utgangen av kvartalet.
- Forvaltningskapitalen var 100,6 milliarder kroner

Resultat på 247 millioner kroner i andre kvartal

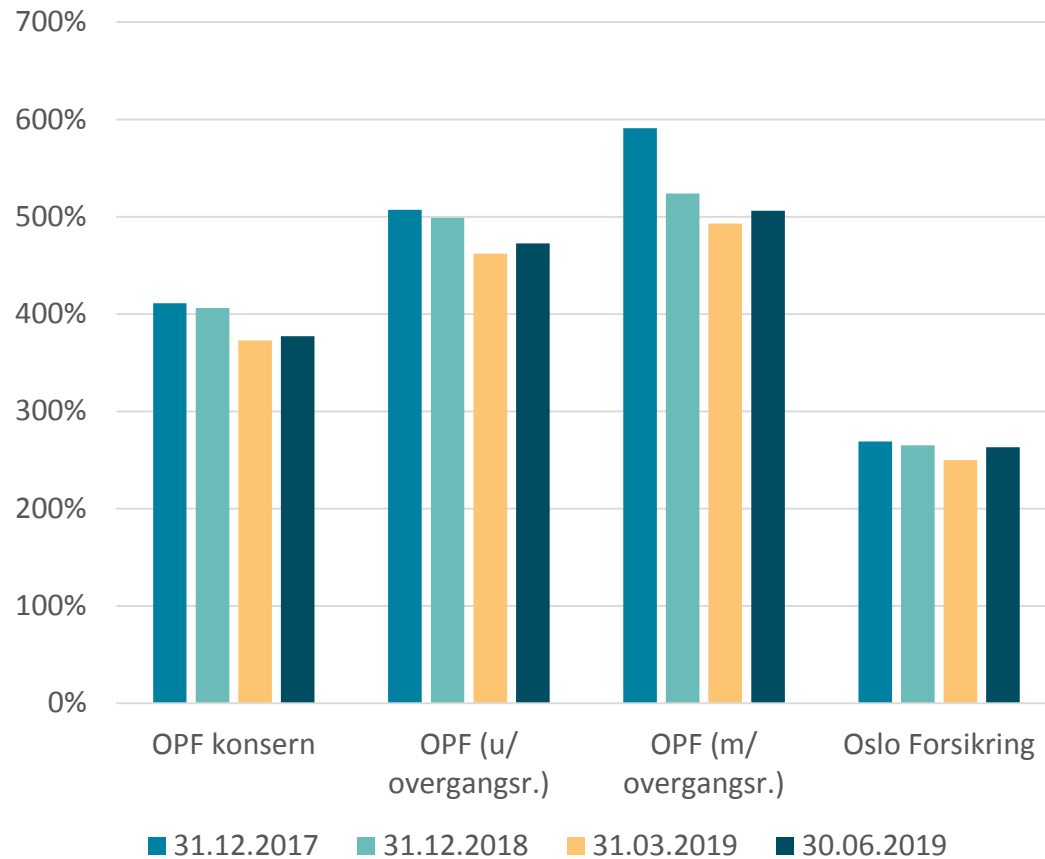


Kvartalsresultat per forretningsområde.						
Millioner kroner	Q2 2019	Q1 2019	Q4 2018	Q3 2018	Q2 2018	Året 2018
Resultat fra pensjonsforsikring	90	90	173	144	92	505
Selskapets andel av risikoresultatet	0	0	102	66	11	201
Administrasjonsresultat	14	13	8	11	18	47
Rentegarantipremier og risikobidrag	76	77	63	67	63	257
Resultat fra skadeforsikring	26	30	44	35	-1	99
Personrisikoprodukter	12	11	40	19	13	86
Tingskade (Oslo Forsikring)	14	19	4	16	-14	13
Finansinntekter på ansvarlig kapital	131	192	-40	97	107	187
Konsernresultat før skatt	247	312	176	276	198	791

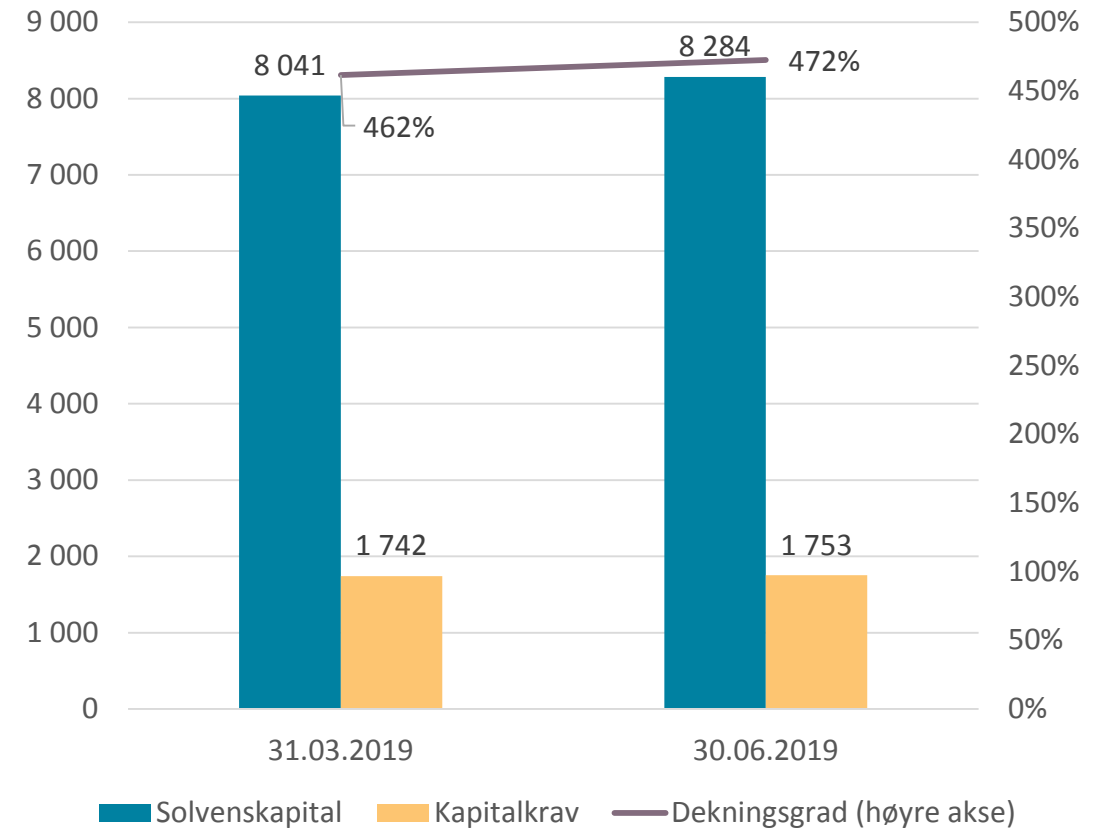


OPFs solvenskapitaldekning (uten overgangsregler) var 472 prosent ved utgangen av andre kvartal

Solvenskapitaldekning



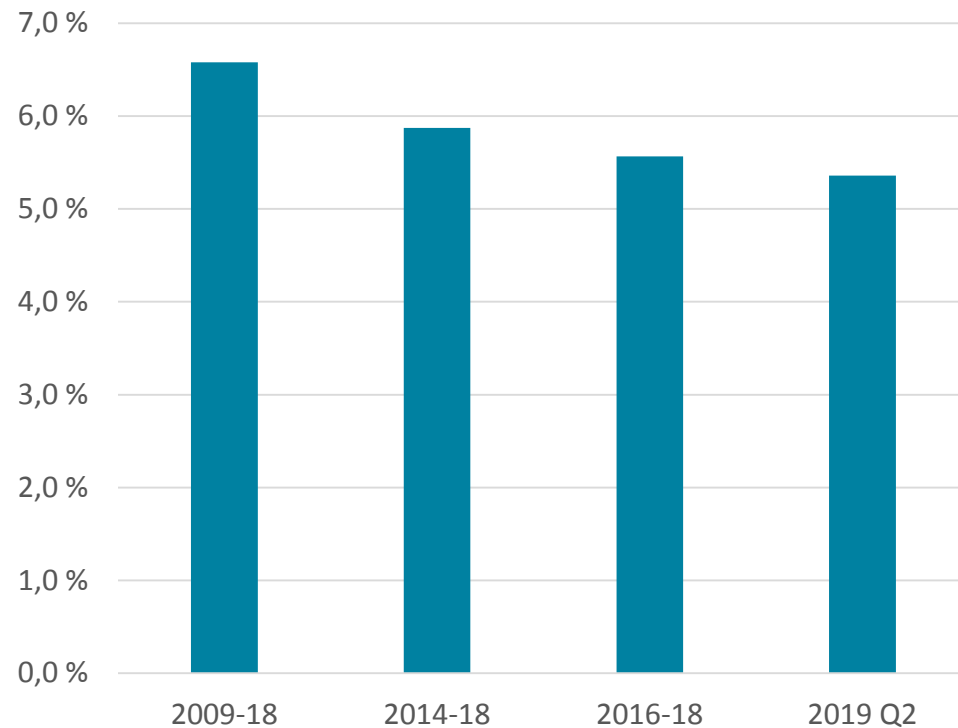
OPF. Solvenskapital, -kapitalkrav og dekningsgrad. Millioner kroner og prosent. Uten overgangsregler



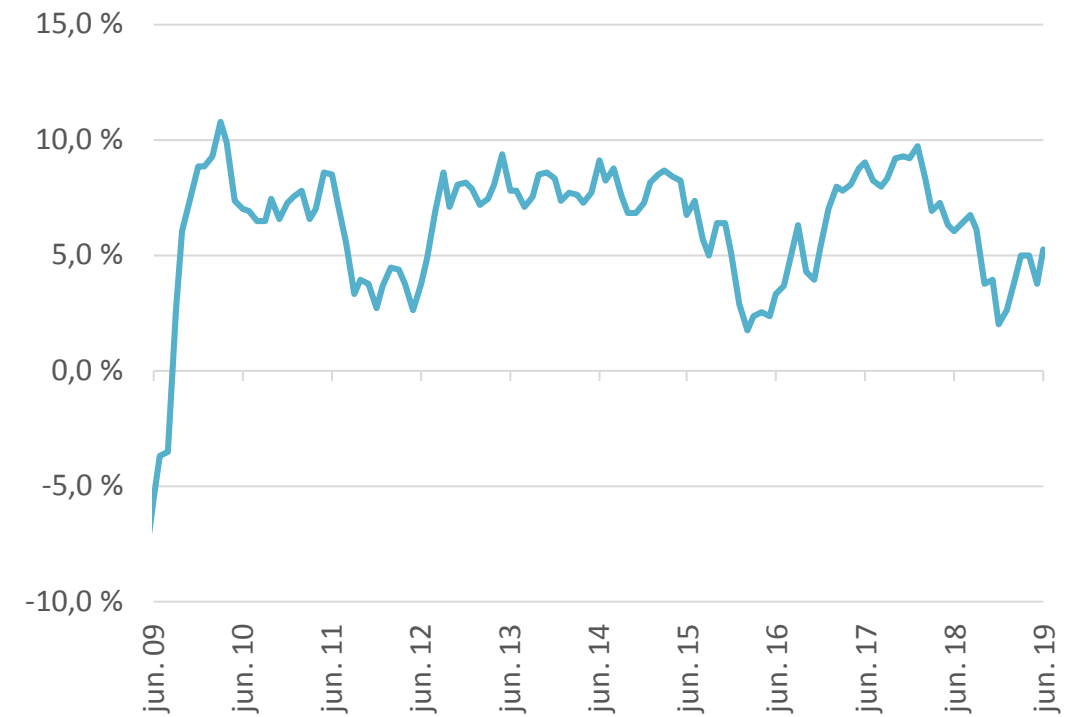
Pensjonsforsikring: Verdijustert avkastning 5,4 prosent hittil i år



Verdijustert avkastning. Årlig gjennomsnitt.
Kollektivporteføljen



Verdijustert avkastning. 12 måneders
gjennomsnitt siste ti år. Kollektivporteføljen



Pensjonsforsikring: God avkastning for kundene i første halvår



	Fordeling	Avkastning	Fordeling
<i>Allokering og avkastning i prosent</i>	30.06.2019	HIÅ	31.12.2018
Sikringsaktiva	62,2	2,1	66,5
Pengemarked	4,0	0,8	6,0
Utlån	3,5	1,2	3,7
Omløpsobligasjoner, Norge	6,9	1,8	7,1
Omløpsobligasjoner, utland	4,8	4,8	4,8
Anleggsobligasjoner	21,6	1,9	23,0
Realrenteobligasjoner	1,7	3,8	1,6
Hedgefond	3,4	-0,6	3,6
Eiendom og infrastruktur (ubelånt)	16,3	2,8	16,7
Avkastningsaktiva	37,7	11,6	33,4
Konvertible obligasjoner	2,7	6,3	2,7
Obligasjoner high yield	1,7	4,8	1,4
Private Equity	2,8	4,9	2,5
Aksjer notert, samlet	21,3	16,5	18,8
Øvrige finansielle eidendeler	9,2	5,5	8,0
Annet	0,1	-	0,2
I alt	100	5,4	100



Finansinntekter på 4,5 milliarder etter andre kvartal mot 1,7 milliarder etter andre kvartal i fjor.

Millioner kroner	30.06.2019	30.06.2018
Avkastningsresultat	0	1 048
Finansinntekter pensjonsforsikring	4 526	1 724
Garantert rente og renter tilført andre fond	-891	-857
Til (-)/fra (+) kursreguleringsfond	-3 884	181
Midlertidig bidrag til oppfyllelse av garantien	249	0
Kunders andel risikoresultatet	91	33
Udisponert kunderesultat	91	1 081

Skadeforsikring: Skade- og kostnadsprosent på 63%



Millioner kroner	2019 per 2. kvartal			2018
	Samlet	Personrisiko	Tingskade	Samlet
Forsikringsresultat	32,6	17,3	15,3	5,8
Forfalte premier	101,3	52,2	49,1	100,1
Sum erstatninger	-46,0	-32,0	-14,0	-89,9
-Erstatninger	-40,7	-26,8	-13,9	-38,3
-Endringer i erstatningsavsetninger	-5,3	-5,2	-0,1	-51,6
Driftskostnader	-11,7	-2,0	-9,7	-12,9
Gjenforsikringsresultat	-10,9	-0,8	-10,1	8,5
Finansinntekter og andre poster	23,7	6,0	17,7	13,5
Resultat for forretningsområdet	56,4	23,4	33,0	19,3
<i>Skade- og kostnadsprosent (etter gjenforsikring)</i>	<i>63 %</i>	<i>65 %</i>	<i>61 %</i>	<i>94 %</i>



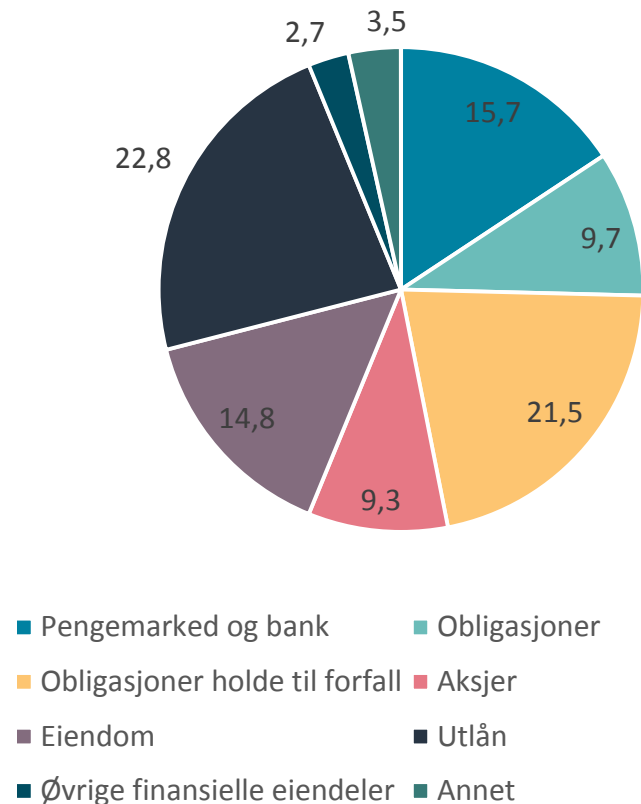
Skadeforsikring: Kvartalsresultat på 13,8 millioner for Oslo Forsikring AS

Millioner kroner	Q2 2019	Q1 2019	Q4 2018	Q3 2018	Q2 2018	Året 2018
Forsikringsresultat	7,8	7,4	9,9	11,7	-19,9	7,7
Bruttopremie	24,6	24,4	23,5	22,8	21,9	90,4
Brutto erstatningskostnader	-8,4	-5,6	-5,2	-27,9	-51,4	-90,4
Gjenforsikringsresultat	-4,7	-5,4	-4,6	20,3	13,9	25,1
Forsikringsrelaterte kostnader	-3,7	-6,0	-3,8	-3,5	-4,3	-17,4
Netto inntekter fra investeringer	5,9	10,5	-7,5	5,5	6,3	3,6
Andre inntekter og kostnader	0,1	1,3	0,8	-0,5	0,3	1,4
Resultat før skatt	13,8	19,2	3,2	16,7	-13,3	12,7
<i>Skade- og kostnadsprosent (før gjenforsikring)</i>	<i>49 %</i>	<i>48 %</i>	<i>38 %</i>	<i>137 %</i>	<i>254 %</i>	<i>119 %</i>
<i>Skade- og kostnadsprosent (etter gjenforsikring)</i>	<i>61 %</i>	<i>61 %</i>	<i>48 %</i>	<i>36 %</i>	<i>214 %</i>	<i>89 %</i>



Selskapsporteføljen: Avkastning på 3,6 (1,7) prosent per 2. kvartal

Selskapsporteføljen. Allokering i prosent.
30.06.2019



Finansinntekter på ansvarlig kapital per 2. kvartal 2019.

Millioner kroner	30.06.2019	2018
Netto inntekter fra selskapsporteføljen	357	203
Andre inntekter	3	7
Rentekostnader	-38	-75
Finansinntekter risikoutjevningfond	32	65
Korreksjon Oslo Forsikring AS	-33	-13
Inntekter forvaltning av ansvarlig kapital	323	187



Forvaltningskapital på 100,6 milliarder kroner og egenkapital på 8,9 milliarder kroner i morselskapet.

Morselskap. Millioner kroner	30.06.2019	31.12.2018
Eiendeler	100 589	95 170
- Selskapsporteføljen	10 574	9 914
- Kollektivporteføljen	90 015	85 256
Forpliktelser og egenkapital	100 589	95 170
- Premiereserve	64 648	63 589
- Tilleggsavsetninger	7 503	7 492
- Kursreguleringsfond	13 188	9 304
- Premiefond, innskuddsfond og fond for regulering av pensjoner	2 963	3 249
- Forsikringsfond personskade	422	364
- Ufordelte overskuddsmidler pensjonsforsikring	91	0
- Annen gjeld og skatt	1 555	1 241
- Ansvarlig lånekapital	1 240	1 240
- Egenkapital	8 978	8 691

