



OSLO PENSJONSFORSIKRING

# Resultat for første kvartal 2017

2. mai 2017

Oslo Pensjonsforsikring AS og Oslo Forsikring AS



# Godt resultat og høy avkastning for kundene

- Konsernresultat var 290 millioner kroner i første kvartal 2017, mot 36 millioner i samme kvartal i fjor.
- Verdijustert avkastning på kundenes midler var 2,8 (0,3) prosent. Avkastning var 8,0 prosent de siste fire kvartaler.
- OPFs solvenskapitaldekning (beregnet uten overgangsregler) var 482 prosent for morselskapet ved utgangen av kvartalet, mot 490 prosent ved nyttår.

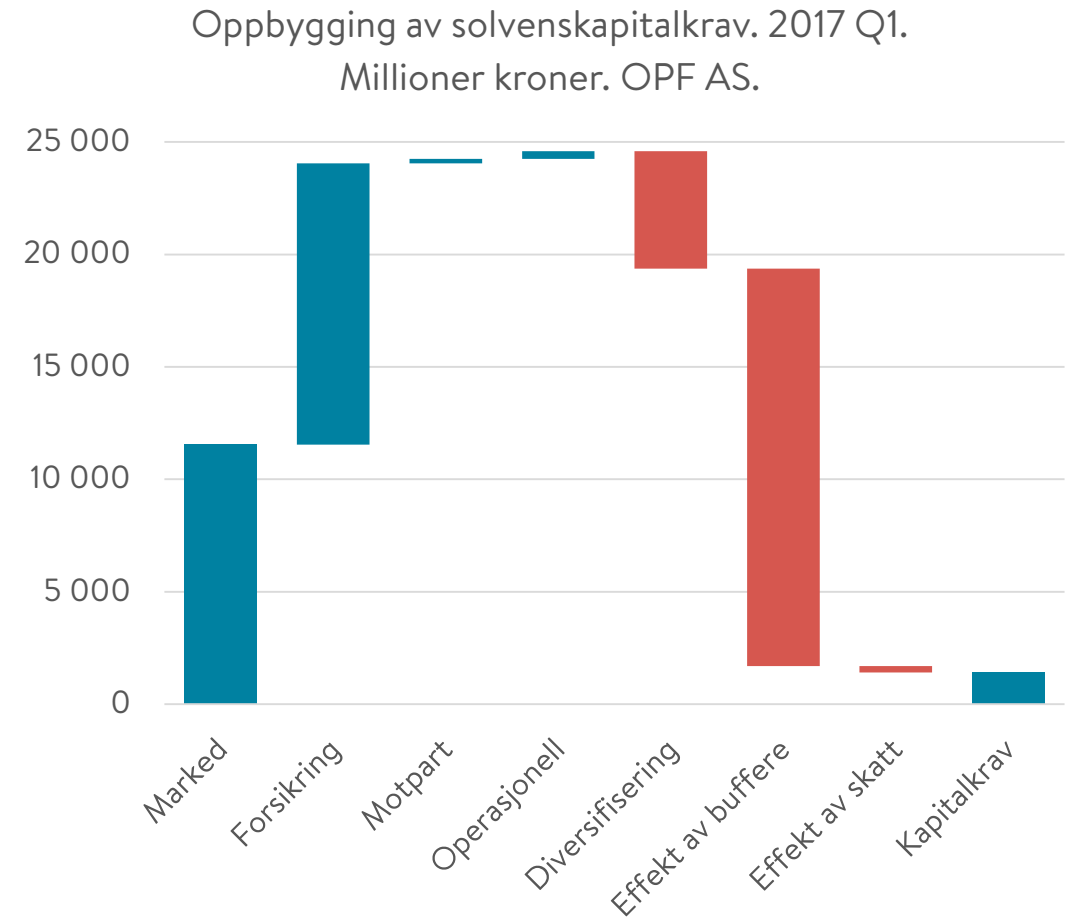
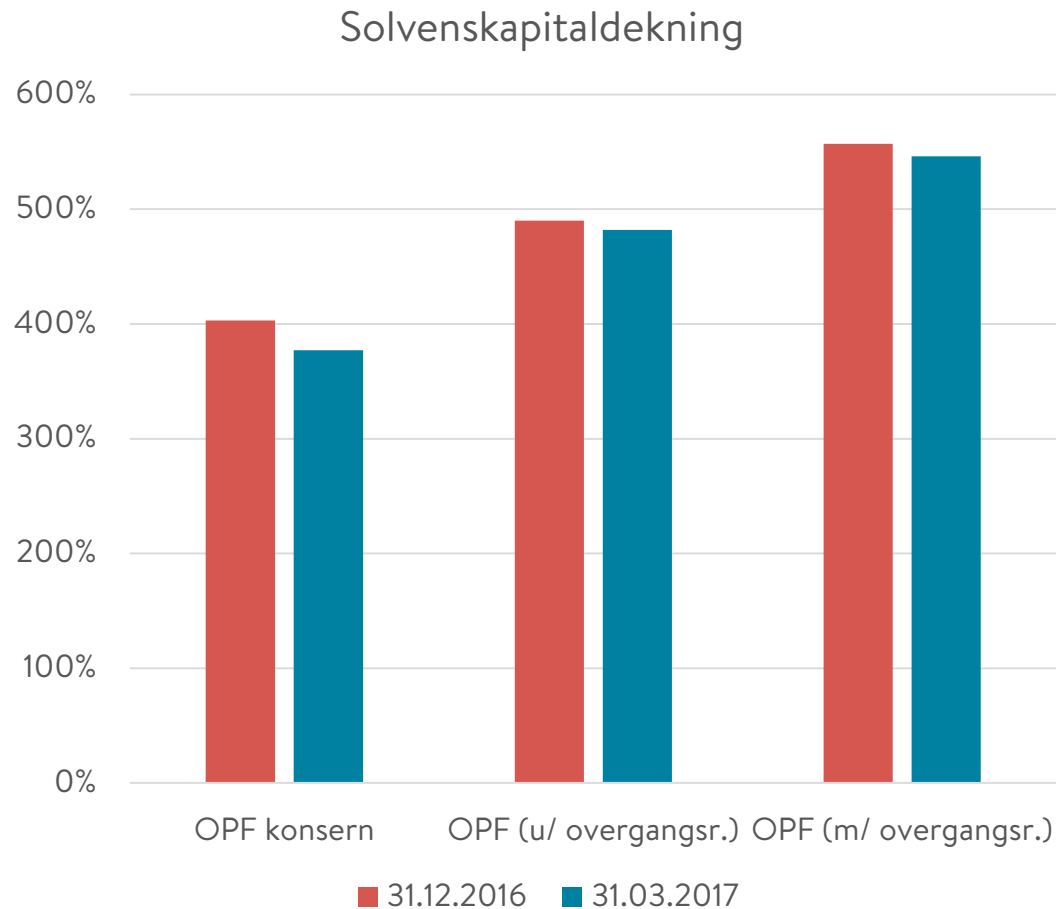


# Oslo Pensjonsforsikring konsern. Kvartalsresultat per forretningsområde.

Millioner kroner	Q1 2017	Q4 2016	Q3 2016	Q2 2016	Q1 2016	Året 2016
<b>Resultat fra pensjonsforsikring</b>	134	96	75	200	-17	353
- Selskapets andel av risikoresultatet	52	47	23	41	41	152
- Administrasjonsresultat	6	4	4	7	1	16
- Rentegarantipremier og risikobidrag	77	66	68	66	68	268
- Dekning av evt. underskudd i kunderesultatet	-	-	-	106	-106	-
-Selskapets bidrag til oppreservering	-	-20	-21	-20	-21	-82
<b>Resultat fra skadeforsikring</b>	30	15	37	30	19	101
- Personrisikoprodukter	16	0	20	30	3	53
- Tingskade (Oslo Forsikring AS)	14	15	17	0	16	48
<b>Finansinntekter på ansvarlig kapital</b>	126	93	80	71	34	278
<b>Konsernresultat</b>	290	204	191	301	36	732



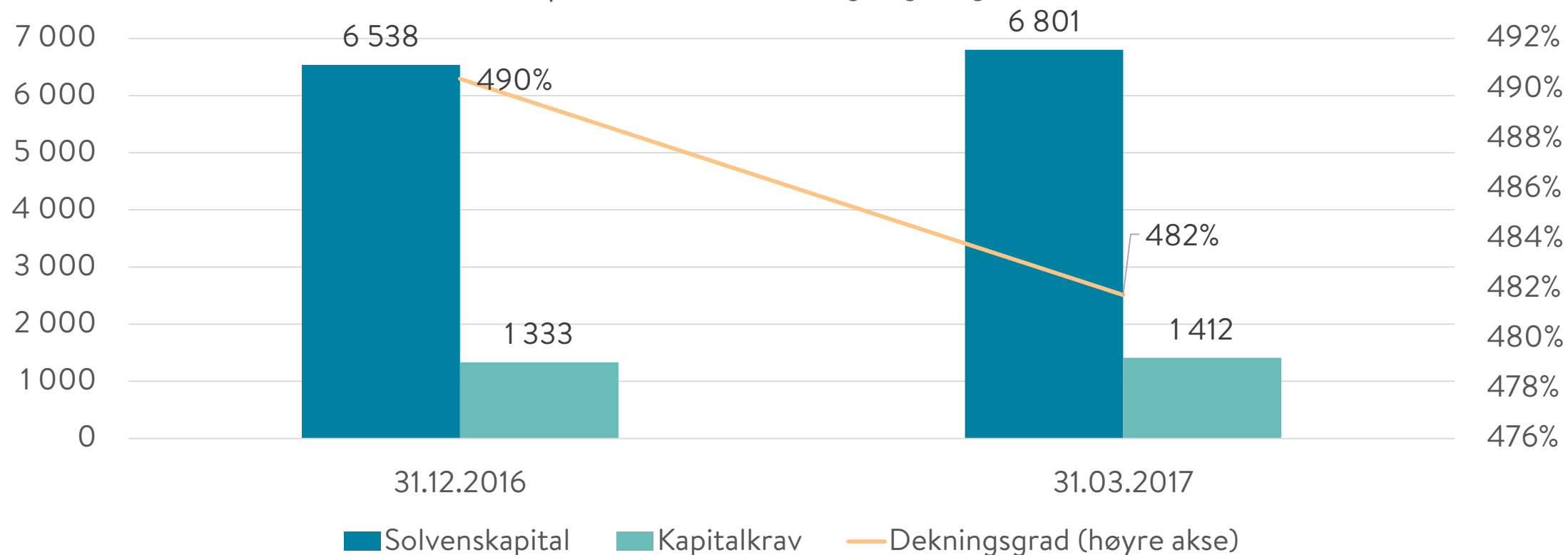
# OPFs solvenskapitaldekning (uten overgangsregler) var 482 prosent ved utgangen første kvartal 2017





# Solvenskapitalen økte med 4 prosent, mens -kravet økte med 6 prosent i første kvartal

OPF. Solvenskapital, solvenskapitalkrav og dekningsgrad. Millioner kroner og prosent. Uten overgangsregler





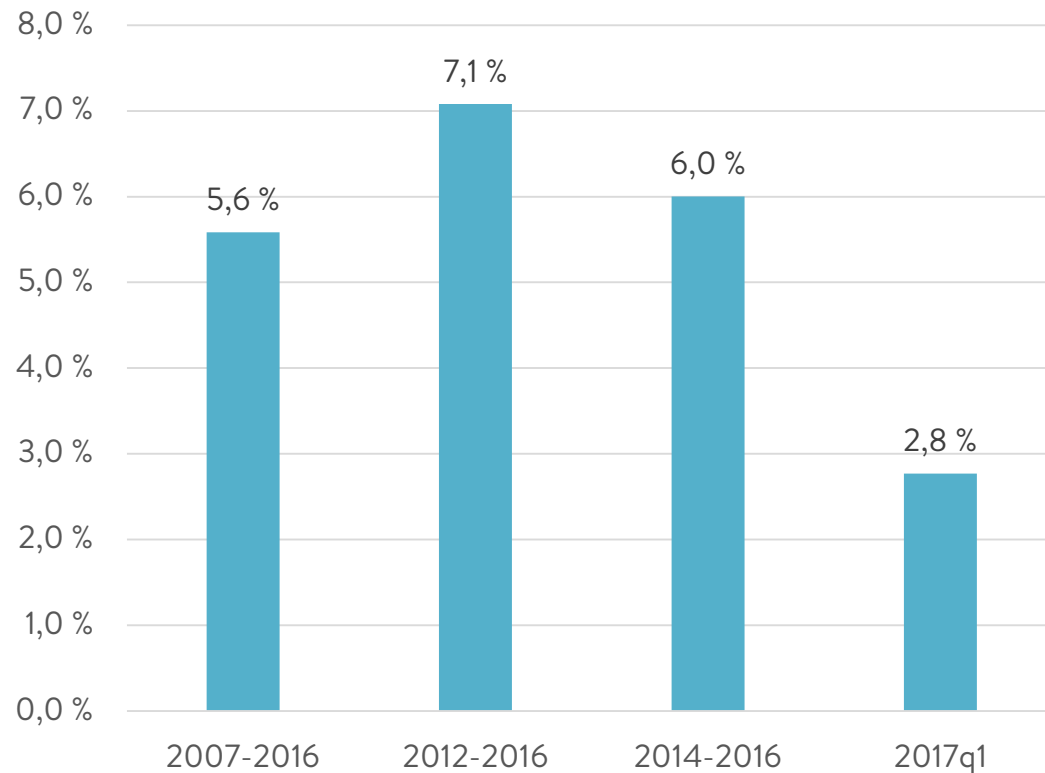
# Egenkapital og bufferkapital på 40 prosent av premiereserven

Millioner kroner	31.03.2017	31.12.2016
Kursreguleringsfond	9 877	9 271
Tilleggsavsetninger	4 068	4 068
Kunderesultat	1 060	-
Selskapsresultat etter skatt	218	-
Risikoutjevningfond	1 085	1 085
Egenkapital	6 014	6 014
Urealisert - holde til forfall-porteføljen	1 274	1 172
<b>SUM:</b>	<b>23 596</b>	<b>20 445</b>
<b>I % av premiereserve:</b>	<b>40,5 %</b>	<b>35,8%</b>

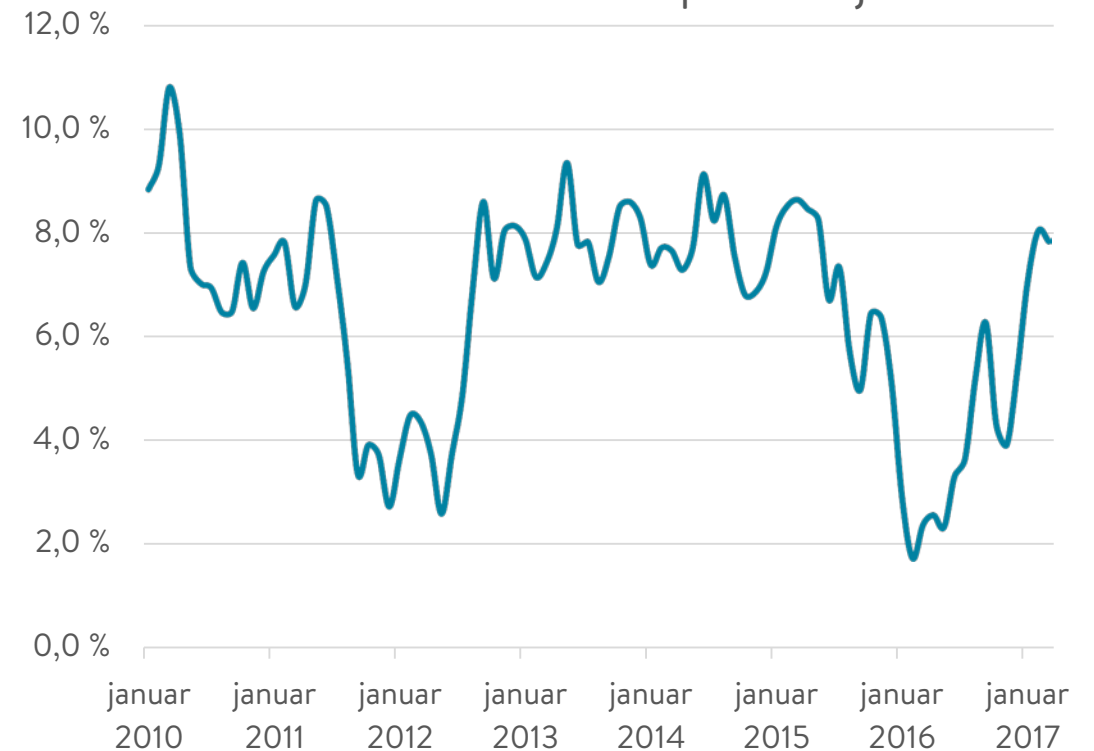


# Pensjonsforsikring: 2,8 prosent verdjusterte avkastning for kundene i første kvartal

Verdjustert avkastning over tid. Årlig gjennomsnitt. Kollektivporteføljen.

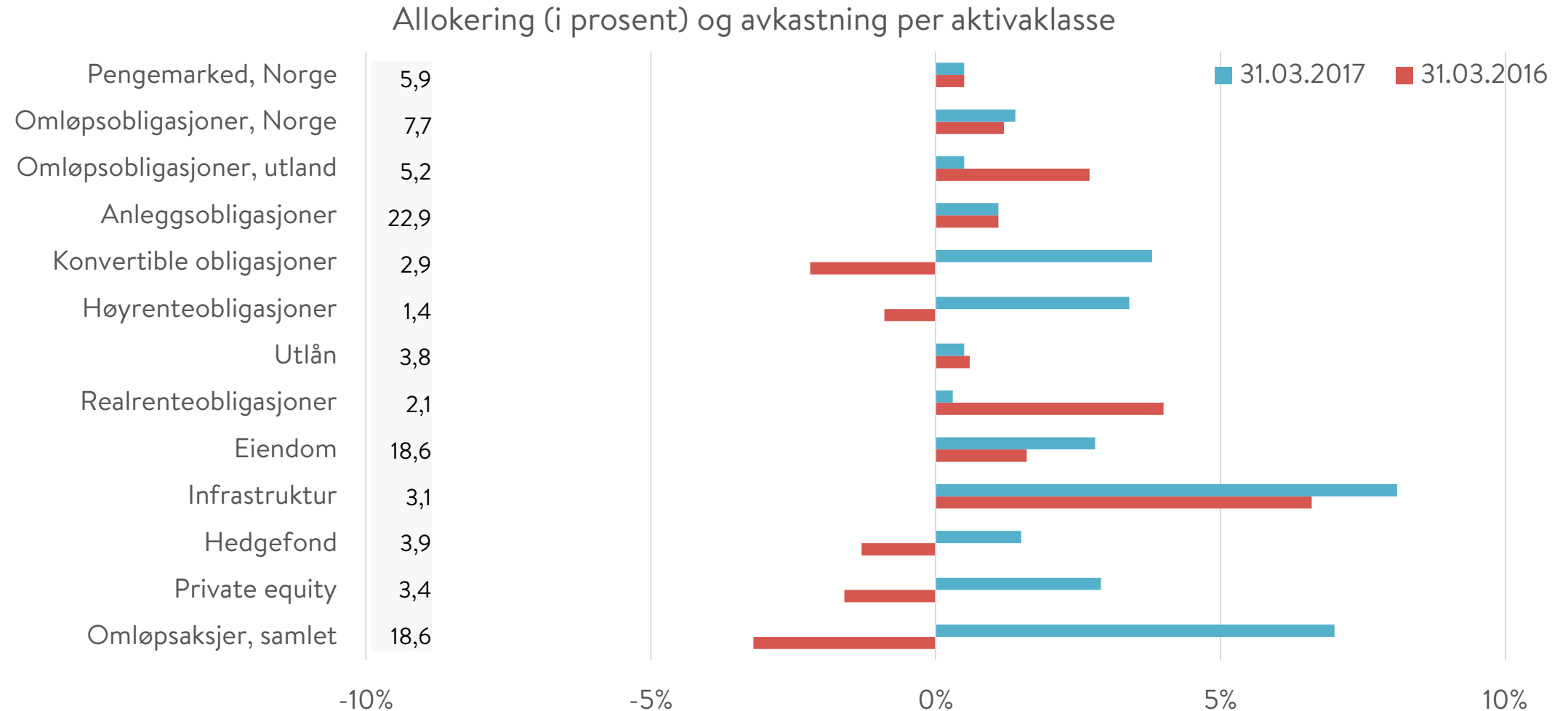


Verdjustert avkastning. Rullerende 12 måneders snitt. Kollektivporteføljen.





# Pensjonsforsikring: Alle aktivaklasser i kollektivporteføljen hadde positiv i første kvartal







# Pensjonsforsikring: Finansinntekter på kollektivporteføljen på over 2 milliarder kroner

Millioner kroner	Q1 2017	Q1 2016
<b>Avkastningsresultat</b>	1 088	0
- Finansinntekter i kollektivporteføljen	2 034	214
- Garantert rente	-419	-407
- Til (-)/fra (+) kursreguleringsfond	-606	-320
- Fra (+) / til (-) tilleggsavsetninger		513
<b>Kunders andel av risikoresultat</b>	52	41
<b>Egenkapitalbidrag</b>	-	21
<b>Ufordelte overskuddsmidler til kundene</b>	1 060	62



# Skadeforsikring: Lav skade- og kostnadsprosent grunnet få storskader

Millioner kroner	Q1 2017			2016
	Samlet	Personrisiko	Tingskade	Samlet
Forfalte premier	51,1	29,6	21,5	210,1
Sum erstatninger	-20,5	-16,0	-4,5	-115,2
- Erstatninger	-21,3	-13,9	-7,4	-78,7
- Endringer i erstatningsavsetninger	0,8	-2,1	2,9	-36,4
Driftskostnader	-5,6	-1,0	-4,6	-21,2
Gjenforsikringsresultat	-4,8	-0,7	-4,2	-17,6
Forsikringsresultat	20,1	11,9	8,2	56,1
Finansinntekter og andre poster	9,8	3,7	6,0	45,5
Resultat for forretningsområdet	29,8	15,6	14,2	101,6
<i>Samlet skade- og kostnadsprosent</i>	51 %	57 %	42 %	65 %



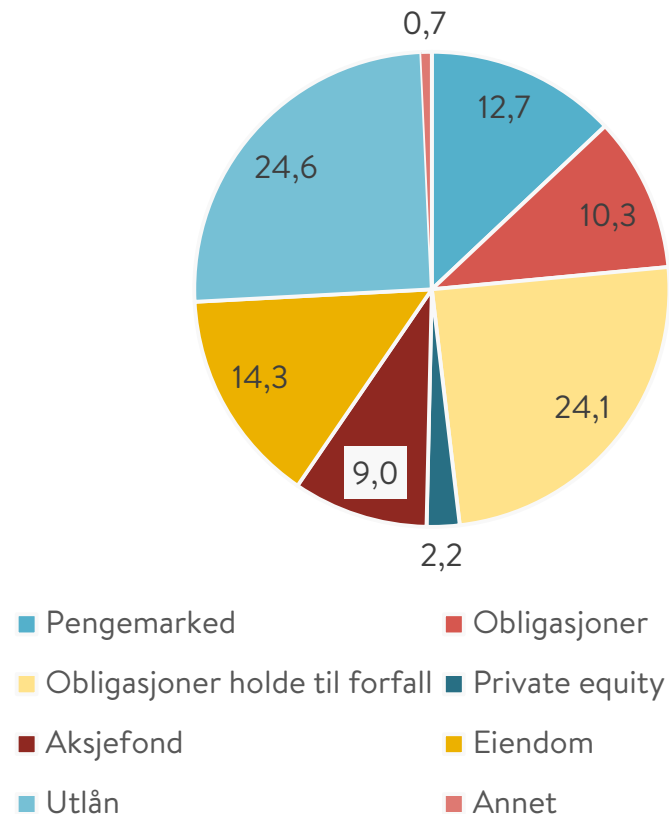
# Skadeforsikring: Kvartalsresultat på 14 millioner kroner for Oslo Forsikring AS

Millioner kroner	Q1 2017	Q4 2016	Q3 2016	Q2 2016	Q1 2016	Året 2016
Bruttopremie	21,5	20,7	20,7	20,5	20,4	82,3
Brutto erstatningskostnader	-4,5	-5,1	-1,9	-14,5	-1,4	-23,0
Gjenforsikringsresultat	-4,2	-3,2	-3,2	-6,3	-3,0	-15,8
Forsikringsrelaterte kostnader	-4,6	-5,9	-3,4	-4,7	-4,0	-17,9
Forsikringsresultat	8,2	6,5	12,1	-5,1	12,1	25,6
Netto inntekter fra investeringer	4,8	6,1	4,0	2,9	4,4	17,4
Andre inntekter og kostnader	1,2	2,9	0,3	2,0	-0,2	5,1
Resultat før skatt	14,2	15,5	16,4	-0,2	16,3	48,0
Skade- og kostnadsprosent	42 %	53 %	26 %	94 %	26 %	50 %
Skadeprosent	21 %	25 %	9 %	71 %	7 %	28 %
Kostnadsprosent	21 %	28 %	16 %	23 %	19 %	22 %



# Avkastning i selskapsporteføljen på 1,7 prosent hittil i år

## Selskapsporteføljen. Allokering i prosent. 31.03.2017



## Finansinntekter på ansvarlig kapital

Millioner kroner	Q1 2017	2016
Netto inntekter fra investeringer i selskapsporteføljen	147	371
Andre inntekter	1	7
Rentekostnader	-19	-75
Finansinntekter risikoutjevningsfond	11	46
Korreksjon Oslo Forsikring AS	-14	-48
<b>Inntekter forvaltning av ansvarlig kapital</b>	<b>126</b>	<b>279</b>



# Forvaltningskapitalen har passert 85 milliarder kroner

Morselskap. Millioner kroner	31.03.2017	31.12.2016
<b>Eiendeler</b>	<b>85 542</b>	<b>83 132</b>
- Selskapsporteføljen	8 982	8 468
- Kollektivporteføljen	76 560	74 664
<b>Forpliktelser og egenkapital</b>	<b>85 542</b>	<b>83 132</b>
- Premiereserve	58 329	57 973
- Tilleggsavsetninger	4 068	4 068
- Kursreguleringsfond	9 877	9 271
- Premiefond, innskuddsfond og fond for regulering av pensjoner	2 142	2 267
- Forsikringsfond personskade	516	424
- Ufordelte overskuddsmidler pensjonsforsikring	1 060	-
- Annen gjeld og utsatt skatt	994	789
- Ansvarlig lånekapital	1 240	1 240
- Egenkapital	7 317	7 099



**OSLO PENSJONSFORSIKRING**

[www.opf.no](http://www.opf.no) • [post@opf.no](mailto:post@opf.no)

Telefon: 23 36 08 00

Rosenkrantz' gate 22