



Årsrapport 2007
Oslo Pensjonsforsikring AS




Årsrapport **2007**
Oslo Pensjonsforsikring AS

INNHOLDSFORTEGNELSE

2007 I KORTE TREKK	6
DIREKTØREN HAR ORDET	8
NØKKELTALL	9
ÅRSBERETNING	10
PENSJONSFORHOLD	11
PENSJONSFORPLIKTELSER	18
FORVALTNINGEN	19
IKT	25
OPPSUMMERING	27
REGNSKAP 2007	28
NOTER TIL REGNSKAP 2007	34
AKTUARERKLÆRING 2007.....	56
KONTROLLKOMITEENS UTTALELSE OM ÅRSOPPGJØRET FOR 2007	56
REVISJONSBERETNING 2007	57
KORT OM YTELSENE	59
PENSJONSSTATISTIKK	60
ADMINISTRATIVE FORHOLD	62





2007 I KORTE TREKK

PASSIVA

Antall yrkesaktive har i løpet av 2007 gått ned fra 29 788 til 29 747. Antall alderspensjonister øker med 6,0 % fra 2006 til 2007. Dette er en ventet utvikling som skyldes demografiske forhold og at folk lever lenger. Den utflatende/synkende tendens i det samlede antall tidligpensjonister som er registrert siden 2002 i forhold til det totale antall pensjonister fortsatte også i 2007. Antall midlertidige uførepensjoner viser en svak vekst. AFP 62-64 år viser også en svak vekst, men i forhold til det antall som var i posisjon til å ta ut AFP er tendensen synkende.

AKTIVA

Forvaltningskapitalen hadde per 31.12.2007 økt til 42 036 mill. kr. Dette inkluderer en uforfalt gjeld på eiendom på 2 501 mill. kr. som ble betalt medio januar 2008. Den reelle veksten på forvaltningskapitalen gjennom 2007 er dermed i overkant av 3 600 mill. kr.

Ved styrets behandling av OPFs investeringsstrategi våren 2007 ble det gjort endringer som medførte bl.a. endret aktivaallokering og endring av forvaltningsmandater. Det ble i 2007 gjort betydelige investeringer i eiendom som økte andelen fra 3,3 % til 12,1 % av forvaltningskapitalen. Finansavdelingen ble styrket i løpet av året for å møte de utfordringer økt intern forvaltning og ny finanslovgivning medfører.

MÅLOPPNÅELSE

Verdijustert avkastning ble 7,5 %, mens realisert avkastning var 8,1 %. Avkastningsmålet for 2007 var 6,7 % og det ble således oppnådd med god margin.

ÅRETS AVKASTNING

Årets avkastning på 2696,3 mill. kr. foreslås disponert på følgende måte:

Forsikringstekniske utgifter	1 011,3 mill. kr.
Overskudd overført til premiefond	1 083,3 mill. kr.
Renter på premiefond	26,6 mill. kr.
Opptjent egenkapital	583,3 mill. kr.
Hentet fra kursreguleringsfond	8,2 mill. kr.

SOLIDITET – SELSKAPETS BUFFERKAPITAL

Selskapets bufferkapital utgjør 4 707 mill. kr. per 31.12.2007.

Bufferkapitalen består av kursreguleringsfond på 2 708 mill. kr, tilleggsavsetninger på 787 mill. kr og overskytende egenkapital på 1 212 mill. kr. Bufferkapitalen var 4 443 mill. kr per 31.12.2006 og økte med 264 mill. kr i 2007.

Kapitaldekningen i forhold til risikovektet kapital er 14,0 % (13,7 % i 2006), mens den lovpålagte er 8 %.

AKTUARIELLE FORHOLD

Beregnet premiereserve per 31.12.2007 er 31 429 mill. kr. Per 31.12.2006 utgjorde premiereserven 29 156 mill. kr, en økning på 2 273 mill. kr.

Normalpremien for årets pensjonsopptjening for aktive medlemmer er 1 102,6 mill. kr.

Årets lønnsvekst og regulering av folketrygdens grunnbeløp på 6,2 % resulterte i en reguleringspremie på 1 607,3 mill. kr.

Selskapet forsterker overlevelsestariffen f.o.m. 2008. Dette er beregnet å innebære en økning i premiereserven på ca 1 400 mill. kr per 1.1.2008. Økningen planlegges finansiert gjennom anvendelse av overskudd i årene 2008, 2009 og 2010.

ADMINISTRASJONSKOSTNADER

Selskapets administrasjonskostnader er lave. De totale administrasjonskostnader i 2007 er 0,17 % av gjennomsnittlig forvaltningskapital og 2,4 % av premien.

REGULATORISKE FORHOLD

OPF har tilpasset seg de forsikringstekniske regelendringer som ble gitt med virkning fra og med 2008. Det er inngått nye avtaler med alle kundene hvor de enkelte elementer er priset.

Tilpasning til endringen i finanslovgivningen ble implementert i 2007 og vil slutføres i løpet av 1. kvartal 2008.

TIDLIGPENSIJON

Oslo kommune innførte fra 1. januar 2005 en ordning med egenandel for virksomhetene for uttak av uførepensjon. Andelen av uførepensjon/midlertidig uførepensjon av den totale pensjonistbestanden har gått jevnt ned de siste årene. Sammenlignet med utviklingen på landsbasis har antall uføreytelser i OPF for årene 2006 og 2007 et lavere uttak på henholdsvis 0,5 og 1,5 prosentpoeng. Det er også grunn til å anta at økt fokus på tidligpensjonering; egenandelsordningen og kommunens seniorpolitikk, bidrar positivt til resultatet. Innskjærping av folketrygdens regler for tilståelse av uførepensjon har også bidratt til denne utviklingen.

OPF administrerer egenandelsordningen, og virksomhetene ble i 2007 fakturert med 78,3 mill. kr, mens fakturert beløp for 2006 var 83,8 mill. kr. Det indikerer et lavere uttak. Ordningen skal evalueres våren 2008.

Uttaket av AFP 62-64 år de siste 3 årene viser en økning i absolutte tall, men i forhold til de som var i posisjon til ta ut AFP sank uttaket med 3,2 % fra 2005 til 2007. Andelen som tar ut gradert AFP har økt de siste årene.

OPF utbetalte 1 233 mill. kr i erstatninger i 2007 og ca 38 % går til dekning av tidligpensjon. I 2007 ble det registrert 1 105 nye uførepensjonister og av disse var 41,5 %, eller 459 personer mellom 31-50 år. Uttaket på landsbasis for tilnærmet samme aldersgruppe var 33,3 %. Når hvert tilfelle i snitt binder opp anslagsvis 0,7 mill. kr. av premiereserven, understreker det viktigheten av, både ut fra menneskelige og økonomiske hensyn, å arbeide målrettet for å redusere uttaket.

Å kunne gi medlemmene i pensjonsordningen **økonomisk trygghet** i livets ulike faser er viktig for OPF og det gjenspeiles i målformuleringene for virksomheten.

OPFs VISJON

OPF skal være det beste alternativet for forsikringstakerne ved valg av leverandør for pensjoner.

OPFs VERDIGRUNNLAG

OPFs arbeidsmiljø skal bygge på gjensidig respekt, trygghet, åpenhet og lojalitet.

OPF skal tilstrebe å ha medarbeidere med høy faglig kompetanse og integritet.

ORGANISASJONSMESSIGE FORHOLD

Styret drøftet i løpet av 2007 inngående OPFs virksomhetsstrategi som konkluderes i Strategidokument 2008 -11. Dokumentet gir klare føringer for administrasjonens arbeid.

OPF har brukt betydelige ressurser på IKT i året som har gått. Styret vedtok ny IKT-strategi som gir føringer for OPFs satsning de nærmeste årene. OPF har inngått driftsavtale med Ergo Group og har inngått en intensjonsavtale med NAV om elektronisk utveksling av informasjon. OPF har startet en prosess med sikte på å bygge opp/styrke den interne kompetansen innen fagområdet.

Nytt forsikringsystem er implementert og OPF vil med virkning for året 2008 foreta de forsikringstekniske beregningene i nytt system. Implementeringen har tatt lengre tid enn forutsatt, men har gitt oss et system som har stor fleksibilitet, tilpasset de utfordringer vi står overfor, og med et datagrunnlag som er av meget god kvalitet.


Avtalen med Oslo Forsikring AS (Oslo kommunes skadeselskap) om at OPF skal overta behandling av personskadesaker har nå virket ett år. Erfaringene så langt bekrefter at dette gir synergier i form av minst like god kvalitet på tjenesten som tidligere og til en lavere kostnad. Foreløpig er to personer satt på oppgaven, mens en tredje er under opplæring. På sikt vil dette fagområdet kreve 5-6 årsverk.

OPFs VIRKSOMHETSIDÉ

OPF skal utrede de pensjoner som medlemmer av pensjonsordningen og deres etterlatte etter forsikringsavtalen har rett til.

Forvaltningen av fondsmidlene skal innrettes slik at kostnaden ved ordningen er noenlunde stabil og påregnelig, og minimere muligheten for at eier må tilføre ny egenkapital.

DIREKTØREN HAR ORDET



Også 2007 ble et tilfredsstillende år for OPF. Selskapet oppnådde en verdijustert avkastning på 7,5 %. Målet for året var i forhold til estimert utvikling på passivasiden å nå en verdijustert avkastning på 6,7 %. Administrasjonskostnadene gikk ned fra 0,19 % til 0,17 % av forvaltet kapital, og fra 2,9 % til 2,4 % målt i henhold til premie.

Uttak av tidligpensjon har over tid vist en synkende tendens. Det er flere årsaker til den positive utviklingen, men det er grunn til å anta at kommunens fokus på tidligpensjonering har bidratt til denne utviklingen. Det som er bekymringsfullt er at det er relativt mange yngre personer som uførepensjoneres.

Nytt forsikringsssystem er tatt i bruk og vil være fullt operativt fra 2008. Systemets arkitektur er fleksibel og vil kunne møte de krav til endringer pensjonsreformen vil medføre. Systemet representerer det redskapet OPF trenger for å kunne levere de analyser og rapporter kunder og eier etterspør. Systemet åpner for en tettere integrasjon med andre eksterne systemer for informasjonsutveksling. Som eksempel kan nevnes at OPF har inngått en intensjonsavtale med NAV om utveksling av pensjonsinformasjon. Dette vil gi en kvalitativt bedre og raskere saksbehandling. For å møte disse utfordringene har vi i løpet av året styrket vår interne IKT-kapasitet.

Vi har inngått nye avtaler med kundene våre i henhold til endringene innen forsikringslovgivningen og vår investeringsstrategi er under tilpassning til ny kapitalforvaltningsforskrift.

I 2007 gjennomførte vi en brukerundersøkelse. Alle som i løpet av ett år gikk av med AFP eller alderspensjon ble tilskrevet. Ca. 80 % av 500 besvarte henvendelsen. 75 % var meget fornøyd med kontakten med selskapet. Rent generelt ble det påpekt manglende kunnskap om tjenestepensjonsordningen i virksomhetene. Dette vil vi gjøre noe med. I fjor kurset vi over 1000 personer av Oslo kommunes ansatte, og vi har som mål å øke kurstilbudet både i frekvens og innhold for å øke kunnskapsnivået om tjenestepensjonsordningen.

Resultatene underbygger vår oppfatning av at OPF fremstår som en rimelig og god leverandør av offentlig tjenestepensjon.

I 2007 ble det gjennomført en medarbeiderundersøkelse som viser at 91,7 % svarer at de trives på jobben og er fornøyd med arbeidssituasjonen i OPF. Det ble også avdekket noen forbedringsområder som det arbeides videre med.

Å ha gode systemtekniske løsninger er en nødvendighet for å oppnå gode resultater, men uten en solid innsats fra dyktige og stabile medarbeidere gjennom år ville det ikke vært mulig. Takk for innsatsen!

Olaf Gohn, adm. direktør

NØKKELTALL

MEDLEMSDATA

	2007	2006	2005	2004	2003
Pensjonister i henhold til vedtektene	23 840	23 190	22 378	21 595	21 263
AFP 62-64 år og førtidspensjonerte ¹	491	451	398	376	362
Total bestand av pensjonister	24 331	23 641	22 776	21 971	21 625
Yrkesaktive	29 747	29 788	30 183	31 606	32 703
Fratrådte med rett ²	29 583	30 741	31 314	29 843	29 518
Fratrådte uten rett ³	27 765	25 012	24 292	23 544	22 878
Total bestand	111 426	109 182	108 565	106 964	106 724
Pensjonsutgifter	1 233	1 160	1 093	1 044	983
AFP 62-64 år og førtidspensjoner ¹	87	70	62	58	54
Sum utbetaling pensjoner i mill. kr.	1 320	1 230	1 155	1 102	1 037
Premiereserve i mill. kr.	31 429	29 156	27 314	25 771	24 065

¹ OPF administrerer disse ordningene og mottar refusjon fra foretakene/kommunen for utbetalingene. Tallene inkl. også bykassepensjoner.

² Personer som har sluttet og som har mer enn tre års pensjonsgivende tjenestetid. Dette gir en selvstendig rett til pensjon.

³ Personer med mindre enn tre års tjenestetid, som på visse vilkår kan ha rett til pensjon.

RESULTAT

	2007	2006	2005	2004	2003
Endring i forsikringsmessige avsetninger i mill. kr.	2 273	1 842	1 543	1 706	1 711
Administrasjonskostnad i prosent av forvaltningskapital	0,17	0,19	0,15	0,14	0,16
Realisert kapitalavkastning i prosent	8,1	4,9	7,4	7,8	7,8
Verdijustert kapitalavkastning i prosent	7,5	7,9	9,3	8,2	10,5
Kapitaldekning i prosent	14,0	13,7	16,2	16,3	16,0
Bufferkapital i mill. kr.	4 707	4 443	3 495	2 478	1 896

PREMIEINNBETALINGER ¹

	2007	2006	2005	2004	2003
Ordinær premie, prosent av lønn	11,8	11,4	11,7	11,2	10,9
Reguleringspremie, prosent av lønn ²	3,3	4,7	2,9	3,3	2,3
Administrasjonstillegg, prosent av lønn	0,7	0,7	0,6	0,6	0,6
Total premiesats, prosent av lønn	15,8	16,8	14,6	15,1	13,8
Årlig premie, mill. kr.	2 709,9	2 164,4	1 862,0	2 022,0	2 133,4

¹ Premiesatsene er gjennomsnitt for hele OPF

² Tallene er eksklusive G-regulering av løpende pensjoner og oppsatte rettigheter

ÅRSBERETNING

OSLO PENSJONSFORSIKRING AS

Oslo Pensjonsforsikring er et livsforsikringsselskap heleid av Oslo kommune. Selskapets kontor ligger i Oslo.

Selskapets formål er fastlagt i selskapsvedtektenes § 1-2:

Selskapets formål er å drive livsforsikringsvirksomhet, annen personforsikring og virksomhet som lovlig kan knyttes til livsforsikring på direkte eller indirekte basis, for Oslo kommune og selskap hvor Oslo kommune har majoriteten av eierinteressene, samt virksomhet som naturlig henger sammen med forsikringsvirksomhet.

OPF hadde ved utgangen av 2007 i alt 29 747 (29 788) yrkesaktive medlemmer, 23 840 (23 190) pensjonister og 57 348 (55 753) fratrådte medlemmer. Pensjonsutbetalingene utgjorde 1 233 (1 160) mill. kr. i 2007. I tillegg kommer AFP 62-64 år og førtidspensjon som administreres av OPF. Tallene i parentes er per 31.12.2006.

Som forsikringstakere har OPF – ved siden av Oslo kommune – fem kommunalt eide aksjeselskaper og de nå statlige, tidligere kommunale sykehus i Oslo.

OPF hadde ved utgangen av 2007 55 ansatte.



STYRET OG KONTROLLKOMITÉ I 2007

Styret:

Valgt av generalforsamlingen:

Anne Grete Steinkjer, leder

Christian Berg, nestleder

Tor Aamot

Eldbjørg Sture

Heidi Larsen (ny, erstatter Torild Lien Utvik fra 30. mars 2007)

Valgt av medlemmene (varamedlem i parentes):

Mari Sanden (Astrid Tjellaug)

Jan-Edvard Monsrud (Marte Rønbeck)

Valgt av arbeidstakerne (varamedlem i parentes):

Therese Lorentzen (Elisabeth Solli)

Karl Ove Steffensrud (Mette F. Eriksen)

Kontrollkomité valgt av generalforsamlingen:

Elisabeth Wille, leder

Michael Tetzschner, medlem

Ole Christian Bjørnstad, medlem

Gro Løken, varamedlem

Klageutvalg

Mari Sanden (Jan Edvard Monsrud)

Tor Aamot (Heidi Larssen)

Behandeler og avgjør klager i saker OPF har avgjort med hjemmel i Pensjonsvedtekter for Oslo kommune

Ankenemnd

Trond Dolva, høyesterettsdommer

Arne Halaas

Per Vidar Nilsen

Behandler og avgjør anker i saker OPF har avgjort med hjemmel i Pensjonsvedtekter for Oslo kommune og som er behandlet i klageutvalget.

PENSJONSFORHOLD

Det totale antall pensjonister økte med 2,8 %, mens antall alderspensjoner økte med 5,7 %. Dette er en ventet utvikling og skyldes demografiske forhold og at folk lever lenger. Bestanden av uføre/midlertidig uføre viser en utflatende/synkende tendens.

Tjenstepensjonsordningen i OPF er et viktig supplement til folketrygden og sikrer et pensjonsnivå på 70 % av pensjongs-givende inntekt opp til 12 ganger folketrygdens grunnbeløp ved full opptjening som er 30 år.

UTVIKLING I PENSJONSISTBESTANDEN

Utviklingen i antall pensjonister (inkludert refusjonspensjoner):

Sakstype	2007 totalt	OK ¹	HF ²	2006	2005	2004	2003
Alderspensjon ²	12 121	8 925	3 196	11 469	10 887	10 430	10 144
Ektefellepensjon	2 955	2 517	438	2 956	2 909	2 861	2 815
Barnepensjon	311	223	88	328	312	286	247
Uførepensjon	7 043	5 387	1 656	7 047	6 936	6 766	6 362
Midlertidig uføre	1 410	1 175	235	1 390	1 334	1 252	1 695
I alt	23 840	18 227	5 613	23 190	22 378	21 595	21 263
Sum uførepensjoner og midlertidig uføre	8 453	6 562	1 891	8 437	8 270	8 018	8 057
Uførep. og midlert.p. i prosent av totalen	35,4	36,0	33,6	36,4	37,0	37,1	37,9

¹ OK = Oslo kommune, HF = helseforetak, tidligere kommunale sykehus i Oslo

² Inkl. AFP 65-66 år

Som i de senere år er økningen i antall alderspensjonister størst i helseforetakene. Dette kan forklares med at mange ansatte i helseforetakene har særaldersgrense 65 år. Dette gjelder bl.a. sykepleiere og hjelpepleiere. Alderssammen-setningen i denne bestanden er slik at stadig flere når særaldersgrensen og kan gå av tidlig med alderspensjon.

For ansatte med særaldersgrense har også den såkalte 85-årsregelen innvirkning på tidlig uttak av alderspensjon. Denne regelen gir rett til å gå av med tjenstepensjon tre år før stillingens aldersgrense når alder og tjenestetid til sammen er 85 år.

Også for de øvrige ytelsene har utviklingen for året 2007 holdt seg på et stabilt nivå. For uføreytelsene registrerer vi kun en ubetydelig vekst på 0,2 %. Til sammenligning er økningen på

landsbasis 1,7 %. Det er vanskelig å si hvorfor økningen i Oslo kommune ligger så mye lavere enn utviklingen i landet for øvrig. Det kan være at vi nå begynner å se resultater av kommunens arbeid med å redusere uttaket av uførepensjon.

1. januar 2005 innførte Oslo kommune ordningen med egenandelsbelastning både ved uttak av uførepensjon og AFP. Dette krever aktiv innsats fra virksomhetene i arbeidet med å motvirke uttaket av disse ytelsene, ikke minst fordi hvert enkelt uttak koster den enkelte virksomhet dyrt. Ordningen omfatter ikke helseforetakene.

For å si noe sikkert om dette trengs det flere års observasjoner da variasjon fra år til år kan skyldes tilfeldige variasjoner bl.a. i forhold knyttet til igangsetting og opphør av midlertidige uføreytelser.

PENSJONSYTELSE FORDELT PÅ KJØNN

Ytelse	Bestand 2007		Nye i 2007		Bestand 2006		Nye 2006	
	Menn	Kvinner	Menn	Kvinner	Menn	Kvinner	Menn	Kvinner
Alderspensjon ¹	3 128	8 993	296	581	2 969	8 500	231	601
APF 62-64 år	136	299	65	130	115	272	54	135
Uførepensjon ²	1 659	6 794	236	986	1 677	6 760	227	921
Ektefellepensjon	821	2 134	95	112	778	2 178	132	130
Barnepensjon	161	150	25	17	168	160	22	25
Førtidspensjon	9	31	0	3	37	7	3	2
Bykasspensjon	14	2	0	0	3	17	0	0
I alt	5 928	18 403	717	1 829	5 747	17 894	666	1 817
Yrkesaktive	8 039	21 078	716	1 710	8 147	21 641	618	1 391

¹ Omfatter AFP fra 65 år ² Inkluderer midlertidig uførepensjon

Oslo kommune er en kvinnedominert arbeidsplass hvilket tydelig gjenspeiles i tabellen over. Tabellen viser antall pensjonister og yrkesaktive fordelt på kjønn.

Av totalbestanden av pensjonister utgjør kvinnene 75,7 %, mens deres andel av nye pensjoner i 2007 utgjør 71,8 %. Av uførebestanden i OPF utgjør kvinneandelen hele 80 %.

UTBETALINGER AV PENSJON

Sakstype/beløp i 1000 kr	2007	2006	2005	2004	2003
Alderspensjon	773 937	725 308	650 883	603 788	564 687
Ektefellepensjon	151 201	147 100	141 497	141 582	134 177
Barnepensjon	12 522	12 165	11 353	10 828	9 718
Uføre	322 313	309 085	295 573	289 224	264 536
Midlertidig uføre	63 835	57 886	61 215	63 556	73 852
Brutto utbetaling	1 323 808	1 251 544	1 160 521	1 108 978	1 046 970
Refusjoner	91 010	91 839	67 927	64 564	63 754
Netto utbetaling	1 232 798	1 159 705	1 092 594	1 044 414	983 216

Den kraftige veksten i utbetalingene skyldes at det i år fant sted en voldsom vekst i økningen av folketrygdens grunnbeløp (G). Økningen var på hele 6,23 %.

Ser vi på uføreytelsene ser vi at veksten i utbetalingene kun var på 5,2 %. Dette skyldes at det til tross for en kraftig vekst i G har funnet sted en nedgang i antall nye uførepensjoner.

Fortsatt ser vi effekten av at folketrygdens regler for beregning av attførings- og rehabiliteringspenger ble endret i 2002, dette betyr mindre utbetalinger for samordningspliktige tjenestepensjonsordninger. Disse ytelsene blir sett på som arbeidsinntekt og medfører høyere samordning i bruttopensjonen, og derav lavere eller ingen utbetaling fra OPF.

UTVIKLING I UFØRE OG MIDLERTIDIG UFØRE

Sakstype	2007	2006	2005	2004	2003
Årlig vekst i utbetalingene	5,2	2,8	1,1	4,3	1,9
Andel av brutto utbetaling	29,2	29,3	30,7	31,8	32,3

IKKE VEDTEKTSFESTEDE YTELSER

Ikke vedtektsfestede ytelser er ytelser Oslo kommune yter til sine ansatte iht. tariffavtale eller etter særskilt vedtak/bevilgning.

Dette er ytelser som ikke er fondert. OPF administrerer utbetalingene mot refusjon fra virksomhetene/kommunen.

UTVIKLING I IKKE VEDTEKTSFESTEDE YTELSER

Sakstype/antall	2007 totalt	OK	HF	2006	2005	2004	2003
Førtidspensjon	40	39	1	44	45	52	54
AFP før 65 år	435	360	75	387	328	298	278
Bykassepensjon	16	16	0	20	25	26	30
Pensjoner i alt	491	415	76	451	398	376	362
Utbetalinger i mill. kr	86,7	72,0	14,7	70,4	61,7	57,9	54,2

Som tabellen gjenspeiler er det svært sjelden en førtidspensjon tilstås. Dette medfører at bestanden holder seg på et stabilt nivå.

Antall bykassepensjoner vil over tid bevege seg ned til null, da det ikke tilkommer nye bykassepensjoner.

Bestandsmessig har det vært en kraftig vekst i antall AFP pensjoner hvilket sammen med veksten i G bidrar til å forklare den kraftige økningen i utbetalingene av ikke vedtektsfestede ytelser. Utbetalingene har økt med hele 18,8 % sammenlignet med i fjor.

ALDER

Gjennomsnittsalder for eksisterende pensjonsmottakere, samt snittalder ved uttak av pensjon for nye pensjonsmottakere:

Ytelse	Bestand 2007		Nye i 2007		Bestand 2006		Nye 2006	
	Menn	Kvinner	Menn	Kvinner	Menn	Kvinner	Menn	Kvinner
Alderspensjon ¹	75,4	75,9	68,2	68,9	75,4	75,9	66,8	67,1
AFP 62-64 år	63,6	63,6	63,0	63,0	63,5	63,5	62,5	62,4
Uførepensjon	56,5	56,0	52,8	51,4	56,1	55,2	52,6	50,2
Ektefellepensjon	70,6	77,6	70,9	72,7	70,3	77,4	67,7	71,9
Barnepensjon	14,4	15,3	14,0	14,9	14,4	18,1	13,5	15,5

¹ Inkl. AFP 65 år

Det skal store endringer til før det gir utslag av betydning i snittalderen for bestanden. Snittalderen er tilnærmet uendret for samtlige ytelser med unntak av uførepensjonene. For uføreytelser finner vi en øking i gjennomsnittlig bestandsalder for begge kjønn. I følge data fra NAV er det aldersgruppen mellom 60 og 64 år hvor uttaket av uførepensjon øker mest, og det er naturlig å anta at dette også gir seg utslag i våre data.

Når det gjelder uttak av nye uførepensjoner ser vi at gjennomsnittsalderen for begge kjønn har hatt en økning i positiv retning. Dette kan tolkes dit hen at både kvinner og menn har blitt uføre i noe høyere alder sammenlignet med foregående år. Fortsatt er snittalderen for begge kjønn svært lav, og det er derfor viktig at Oslo kommune opprettholder sin innsats i det forebyggende arbeidet for å motarbeide tidlig uttak av uførepensjon.

UTTAK AV TIDLIGPENSJON

Her defineres tidligpensjon som uttak av pensjon før fylte 67 år. For ansatte med særaldersgrenser er disse lagt til grunn. Utvikling i antall nye tidligpensjoner:

Ytelser	2007 totalt	OK	HF	2006	2005	2004	2003
Uførepensjon	276	216	60	315	365	404	421
Midlertidig uførepensjon	829	644	185	833	706	734	817
AFP fra 65 år	42	34	8	42	46	34	17
Vedtektsfestede ytelser	1 147	894	253	1 190	1 117	1 172	1 255
Førtidspensjon	3	3	0	5	2	4	4
AFP før 65 år	195	169	26	189	139	126	98
Antall tidligpensjonister	1 345	1 066	279	1 384	1 258	1 302	1 357

AFP

Nytilgangen til AFP 65-67 år har holdt seg uendret fra foregående år. At uttaket av AFP mellom 65-67 år er såpass lavt sammenlignet med uttaket mellom 62 og 64 år kan skyldes at færre faktisk står til 65 år, men at de velger å fratru allerede fra 62 år.

Uttaket av AFP fra 62 år har i 2007 økt med 3,2 % som er betydelig lavere enn tidligere år.

Også på landsbasis registrerer man at uttaket av AFP fra 62 år har holdt seg stabilt det siste året. En mulig forklaring kan være at oppmerksomheten rundt ordningen og usikkerheten om videreføring av AFP ordningen medførte en ekstraordinær økning i 2006. Går man bak tallene og ser på hvor mange som kunne ta ut AFP i 2007 – er det faktisk færre av de som kunne ta ut – som har tatt ut AFP i 2007 sammenlignet med 2006.

Tabellen gjelder ansatte i Oslo kommune og bare virksomheter som er omfattet av egenandelsordningen.

Tabellen viser hvor mange som var i posisjon til å ta ut AFP det enkelte år og hvor mange som rent faktisk tok ut AFP.

	2007	2006	2005
Faktisk uttak AFP 62-64 år	169	151	114
Personer i aktuell alder	999	879	566
Uttak i prosent	16,9	17,2	20,1

Selv om antallet AFP 62-64 år stiger i absolutte tall er tendensen synkende når det måles mot hvor mange som kunne tatt ut AFP. Uttaket har fra 2005 til 2007 sunket med 3,2 prosentpoeng.

På landsbasis registreres at flere og flere av de som tar ut AFP kun tar ut en gradert ytelse – slik at de kombinerer arbeid og pensjon. Den samme tendensen gjør seg gjeldende for OPFs medlemmer. For ansatte i Oslo kommune viser andelen av de som søkte om gradert AFP følgende utvikling:

	2007	2006	2005
Graderte AFP i prosent av antall søknader	27,4	20,0	18,4

UFØREPENSIJON

Uførebekstanden øker med beskjedne 0,2 % fra 2006, mens nytilgangen faller i samme periode. Bestanden holder seg med andre ord stabil og vi ser en avtakende vekst. Også for det totale antall mottakere av uføreytelser på landsbasis ser det ut til at ytelsene har holdt seg på et noenlunde stabilt nivå. Fra 2006 til 2007 registrerte man en vekst på 1,7 %, mot 2,5 % året før.

På landsbasis ser man at det var færre som fikk en permanent uføreytelse, mens det var flere som fikk en tidsbegrenset uførestønad. Veksten i uføreytelsene har avtatt siden 2004 – hvilket gjenspeiles i tabellen over tilgang til uføreytelsene. Den største økningen i uføreytelsene finner vi imidlertid blant de yngre aldersgruppene – det blir flere unge uføre.

Tabellen nedenfor viser nye uføreytelser i 2007 inndelt i aldersgrupper og kjønn.

	Antall	20-30 år	31-40 år	41-50 år	51-60 år	61-70 år
Menn	195	4	17	48	83	43
Kvinner	910	11	132	262	356	149
Totalt	1 105	15	149	310	439	192


Aldersgruppen 31-50 år teller 459 personer og utgjør 41,5 % av totalen. Dette er unge personer som faller ut av arbeidet av ulike årsaker. Til sammenligning er tallene fra NAV for 2007 for tilnærmet samme aldersgruppe på landsbasis 33,3 % og Oslo, korrigert for OPFs registreringer, ca. 35,0 %. Anslagsvis krever hvert pensjonstilfelle i snitt en avsetning på 0,7 mill. kr. I vårt tilfelle, om alle forblir pensjonister, binder det opp ca. 320 mill. kr. av premiereserven. Arbeidet med å redusere omfanget av uttak av uføreytelser bør intensiveres ytterligere.

Tidsbegrenset uførestønad ble innført i januar 2004 og kan ha en varighet på 1-4 år. Formålet med innføringen av tidsbegrenset uførestønad er å redusere antallet nye uførepensjonister, og samtidig forebygge utstøting fra arbeidslivet og varig uførhet. Innføring av tidsbegrenset uførestønad markerte at mange har en lidelse hvor det er mulighet for bedring etter noe tid, slik at de kan komme tilbake til lønnet arbeid.

Siden innføringen av tidsbegrenset uførestønad har mottakere av denne stønaden økt, og mottakere av varig uførepensjon har blitt redusert. Dette gjenspeiles i forholdet mellom de permanente og de midlertidige uførepensjonene. En tidsbegrenset uførestønad utløser rett til en midlertidig ytelse fra OPF.

Som de senere årene registrerer vi også i år en nedgang i tilgangen til uføreytelsene. Sykefraværet på landsbasis er noe lavere høsten 2007 enn samme periode 2006.

At sykefraværet holder seg stabilt antas å ha sammenheng med innføringen av regelverksendringen med sikte på en mer restriktiv sykemeldingspraksis og vurdering av aktivitetskrav overfor den sykemeldte. OPF kommer først inn i bildet etter at sykepengere rettighetene i folketrygden er brukt opp, og lavere sykefravær og derav færre mottakere av rehabiliteringspenger avleder lavere uttaksrater hos oss.



PENSJONSFORPLIKTELSER

Medlemsbestanden til OPF er fordelt på fire hovedgrupper av virksomheter:

- Oslo kommune
- Kommunale foretak i Oslo kommune
- Kommunalt eide aksjeselskap
- Helseforetakene som tidligere tilhørte Oslo kommune (omtalt som HF i årsrapporten)

Hver av virksomhetene innen hver gruppe betaler sin særskilt beregnede premie, med unntak av Oslo kommune som innbetaler en samlet premie for alle underliggende etater.

Beregningen av kravet til pliktig avsetning til premiereserve viser følgende:

Gruppe	Mill. kr
Oslo kommune	21 571
Kommunale foretak i Oslo kommune	1 229
Kommunalt eide aksjeselskap	240
Helseforetakene	8 388
Samlet premiereserve	31 428

Fordeler vi den samlede premiereserven på de ulike bestandsgruppene, får vi:

Bestandsgruppe	Mill. kr
Aktive	9 358
Oppsatte	5 883
Pensjoner	15 048
Administrasjonsreserve	1 139
Samlet premiereserve	31 428

Også i 2007 har kravet til premiereserve økt betydelig på grunn av lønns- og pensjonsregulering. Regulerings premien for lønns- og trygdeoppjøret ble beregnet til 1 607 mill. kr.

Kravet til premiereserve har utviklet seg som følger i de siste årene:

Premiereserve per 31.12. i mill. kr.

2007	2006	2005	2004
31 428	29 156	27 314	25 771

FORVALTNINGEN

KAPITALFORVALTNINGEN I 2007

OPF fikk nok et godt år i 2007. Verdjustert avkastning ble 7,5 %, og det ble realisert et overskudd på 1 666 mill. kr. til fordeling for eier og medlemmer av pensjonsordningen. Avkastningsmålsetningen for året på 6,7 % ble derfor oppfylt med god margin. Det ble foretatt endringer i porteføljen både gjennom endringer i forvaltermandater og gjennom endret aktivaallokering. Finansavdelingen ble i perioden styrket med nye medarbeidere og det ble også foretatt ansettelser i utlånsseksjonen. Det ble inngått en rammeavtale om eiendomsforvaltning med Eiendomshuset Malling & Co.

STRATEGI

Styret fastlegger årlig den overordnede strategien for selskapets kapitalforvaltning. Gjennom den vedtatte investeringsstrategien får administrasjonen fastlagt målene for forvaltningen, og retningslinjene for hvordan disse målene skal nås. Målsetningen om å oppfylle selskapets forsikringsmessige forpliktelser står sentralt i styrets investeringsstrategi. Samtidig legger styret stor vekt på at investeringsstrategien skal bidra til å begrense usikkerheten hos kundene og eier med hensyn til de samlede kostnadene knyttet til pensjonsordningen.

ETISKE RETNINGSLINJER

Selskapets generalforsamling har pålagt OPF å følge de etiske reglene knyttet til uttrekk av foretaksinvesteringer som Finansdepartementet fastsetter for Statens pensjonsfond - utland. Dette innebærer ikke at OPF er fritatt fra å gjøre en løpende selvstendig vurdering av etiske problemstillinger i forbindelse med investeringsvirksomheten. Som langsiktig investor er OPF opptatt av å ha en nær dialog med ledelsen i det enkelte selskap for på denne måten å fremme OPFs interesser.

OPF deltar videre i Eierforum som igjen står sentralt og er representert i Norsk utvalg for eierstyring og selskapsledelse (NUES). NUES har de siste årene lagt ned et viktig arbeid med å øke bevisstheten i det norske finansielle miljø rundt etiske forvaltnings- og ledelsesprinsipper.

OPF stiller strenge krav til sin interne forvaltning når det gjelder oppfølging av regler for markedsadferd og egenhandel også utover de myndighetsfastsatte regler som gjelder. Egenhandel skal forhåndsgodkjennes og særskilte forsiktighetsregler gjelder for behandling av innsideinformasjon.

RISIKOSTYRING

Porteføljens risikorammer er fastsatt i den årlige investeringsstrategien. Styret legger i sin strategi vekt på at forvaltningen til enhver tid skal innrettes slik at det er en meget lav sannsynlighet for at selskapet må tilføres kapital. Det er videre satt ulike terskler for forvaltningen som innebærer at det bør være en høy sannsynlighet for å dekke den årlige rentegarantien. Disse tersklene definerer indirekte administrasjonens risikorammer. Videre utsettes porteføljen jevnlig for ulike stresstester for å sikre at bufferkapitalen er stor nok til å tåle kraftige markedsfall.

Forvaltningen skal til enhver tid tilpasses ulike myndighetsfastsatte krav. Viktige krav til forvaltningen er definert gjennom solvensmarginkrav, kapitaldekningsregler og i kapitalforvaltningsforskriften.

OPFs investeringsstrategi bygger på at risiko tas der den gir størst uttelling for en langsiktig investor. OPF ønsker derfor å unngå investeringer med stor risiko knyttet til utsteders kredittverdighet eller til motpart. Dette er det tatt hensyn til i renteporteføljen gjennom å investere i obligasjoner med høy kredittklassifisering. Videre er aksjeinvesteringer konsentrert på selskaper med god soliditet og stabil og sterk kontantstrøm. Innenfor eiendom prioriteres solide og langsiktige leietakere og eiendommer av høy kvalitet og med sentral beliggenhet. Derivatavtaler gjøres kun med anerkjente motparter innenfor rammen av internasjonalt aksepterte avtaler.

Endringer i pris- og lønnsveksten vil ha stor effekt på OPFs framtidige forpliktelser gjennom tilsvarende endringer i forventet reguleringspremie. OPF legger derfor opp til at en stor del av porteføljen bør investeres i aktiva som gir god beskyttelse mot endringer i inflasjonen. Eksempler på slike investeringer er eiendom, realrenteobligasjoner og infrastrukturinvesteringer.

OPF ønsker å spre risiko gjennom å investere i ulike aktivaklasser med ulike risikoegenskaper. OPF har gjennom året søkt å oppnå diversifiseringseffekter gjennom å øke allokeringen til aktivaklasser med gunstige porteføljeegenskaper.

Da alle OPFs forpliktelser er i norske kroner søker OPF å avdekke valutarisiko i porteføljen. Regelverket krever at minst 80 prosent av porteføljen skal valutasikres til enhver tid. OPF har i løpet av året implementert et program som sikrer en valutasikringsgrad mellom 94 % og 100 %.

Administrasjonen har anledning til å benytte derivater i forvaltningen innenfor rammen av derivatforskriften og internt pålagte rammer. Per i dag benytter OPF i noen grad derivater til å oppnå ønsket durasjon og eksponering i renteporteføljen samt til valutasisikring.

OPF overvåker løpende størrelsen på og sammensetningen av reservene som selskapet har til å motstå verdisvingninger på aktiva- og passivasiden med. En solid bufferkapital er en kritisk faktor i forhold til porteføljens risikobærende evne. Dette igjen er avgjørende for porteføljens evne til å rebalansere i perioder med store fall i markedet.

FORVALTNINGSSTRUKTUREN

Den interne kapitalforvaltningen i OPF omfatter på rentesiden de norske rentebærende verdipapirene som er ført som omløpsmidler og obligasjonene ført som anleggsmidler, samt utlånsvirksomheten. Forvaltningen av selskapets eiendomsportefølje skjer delvis internt, med bistand fra eksterne krefter i tilknytning til driften, og delvis gjennom investering i eksterne fond. I tillegg forvalter selskapet porteføljer av norske og svenske aksjer internt. Eksterne forvaltere tar hånd om selskapets investeringer i utenlandske omløpsobligasjoner, utenlandske aksjer, en del av de norske aksjene, samt alternative investeringer.

FORDELINGEN AV SELSKAPETS FINANSIELLE EIENDELER

Aktivaklasse	31.12.2007		31.12.2006	
	Markedsverdi (mill. kr.)	Andel (prosent)	Markedsverdi (mill. kr.)	Andel (prosent)
Pengemarked/bank, Norge	3 446	8,2	2 031	5,7
Omløpsobligasjoner, Norge	7 590	18,1	8 500	23,7
Omløpsobligasjoner, utland	3 840	9,1	3 498	9,7
Anleggsobligasjoner ¹	5 525	13,2	4 451	12,4
Realrenteobligasjoner	1 075	2,6	888	2,5
Utlån	2 553	6,1	2 339	6,5
Omløpsaksjer, Norge	2 771	6,6	2 376	6,6
Omløpsaksjer, utland	3 185	7,6	3 220	9,0
Anleggsaksjer, Norge ¹	1 631	3,9	1 634	4,6
Anleggsaksjer, Sverige ¹	1 176	2,8	1 203	3,4
Eiendom	5 098	12,1	1 192	3,3
Infrastruktur	2 161	5,1	1 518	4,2
Absolutt avkastning	1 574	3,7	2 077	5,8
Annet	412	0,9	960	2,7
I alt	42 036	100,0	35 885	100,0

¹ Bokført verdi, jf. note 16 og 17 for anslåtte markedsverdier.

OBLIGASJONER

Beholdningen av rentebærende verdipapirer består av norske og utenlandske obligasjoner og sertifikater ført som omløpsmidler samt andeler i utenlandske obligasjonsfond og obligasjoner ført som anleggsmidler. Sett under ett lå volumet av disse ved årets utgang på 20,3 mrd. kr. Dermed utgjorde de rentebærende verdipapirene ved årets slutt om lag 48,3 % av selskapets aktiva mot 51,5 % året før.

Utstedersammensetningen av selskapets obligasjoner som holdes til forfall er gitt i note 17. Andelen stats- og statsgaranterte obligasjoner har i denne porteføljen ligget stabilt på 31 %, mens andelen obligasjoner utstedt av finansforetak og øvrige norske sektorer ligger på 57 %. Beholdningen av obligasjoner som holdes til forfall er i 2007 økt med om lag 1 mrd. kr, og gjennomsnittlig løpetid (durasjon) er økt med 0,5 år. Oversikt over selskapets øvrige obligasjoner m.v. fordelt på sektorer er gitt i note 20. Den samlede kredittrisikoen i både anleggs- og omløpsporteføljene anses som lav.

Rentebindingstiden i den norske omløpsporteføljen for obligasjoner - uttrykt ved durasjonen - lå ved siste årsskifte på ca. 3,2 år. De utenlandske omløpsobligasjonene har gjennomgående en noe lengre rentebindingstid, og durasjonen på selskapets beholdning av slike verdipapirer lå ved årsskiftet på ca. 5,8 år.

Andelen av utenlandske omløpsobligasjoner ligger på ca. 19 % av rentebærende papirer totalt.

AKSJER

Mens selskapets aksjeandel ble økt markant i løpet av 2003, og også ble trappet noe opp i 2004, ble andelen holdt tilnærmet uendret gjennom 2005. I 2006 økte aksjeandelen igjen og utgjorde ved slutten av året reelt sett 33,6 % av selskapets aktiva. Ved utgangen av 2007 var aksjeandelen 29,7 %. Det ble i løpet av året bygget opp en omløpsportefølge på norske aksjer. Denne porteføljen utgjorde ved utgangen av året 589 mill. kr. Det ble videre endret på OPFs eksterne aksjemandater. Ett mandat på japanske aksjer ble sagt opp og erstattet av et fond med fokus på en større del av det asiatiske markedet. Det ble allokert en større andel til global aksjeforvaltning, og allokeringen til mandater i Norge ble redusert i tråd med investeringsstrategien. Markedsverdien av selskapets omløpsaksjer lå ved utgangen av 2007 på 6,0 mrd. kr, mot om lag 5,6 mrd. kr ett år tidligere. Siden sommeren 2003 har OPF bygd opp en portefølge av

norske anleggsaksjer, og fra 2006 også i Sverige. Den norske porteføljens bokførte verdi var ved siste årsskifte på 1 631 mill. kr. Porteføljens markedsverdi var ved årets utgang på 3 142 mill. kr., mot 2 983 mill. kr. ett år tidligere. Porteføljen består av aksjer i selskaper som historisk har hatt en viss stabilitet i inntjeningen, som ikke er preget av aggressivt prisede vekstforventninger, og som normalt kan tilby et forholdsvis høyt og påregnelig utbytte, jf. note 16. Den svenske porteføljens bokførte verdi var ved siste årsskifte på 1 176 mill. kr. og hadde en markedsverdi på 1 326 mill. kr mot 1 416 mill. kr. ved inngangen til året.

EIENDOM

Ved utgangen av 2006 utgjorde markedsverdien av selskapets investeringer i eiendom 1 192 mill. kr., svarende til 3,3 % av balansen. I løpet av 2007 foretok OPF eiendomsinvesteringer på til sammen 3 868 mill. kr. Inkludert i dette beløpet er ytterligere kommittert kapital til eiendomsfond. Den samlede markedsverdien for konsernets investeringer i eiendom utgjorde 5 098 mill. kr. tilsvarende 12,1 % av forvaltningskapitalen ved utgangen av 2007.

OPF foretok til sammen 3 eiendomskjøp i 2007.

Per Kroghs Vei 1, et kombinert lager og kontorbygg på ca. 16 800 kvm. med Andvord Tybring-Gjedde AS som eneste leietaker (navneendring 01.01.08 til Corporate Express Nordic AS), ble i september kjøpt til en eiendomsverdi av 220,4 mill. kr tilsvarende en kvadratmeterpris på 13 200 kr. Brutto yield er beregnet til 6,5 % og netto yield til 6,1 %. Leiekontrakten løper i 10 år med rett til forlengelse.

Hatros II ble overtatt fra Hafslund ASA i desember. Hatros II eier 34 trafostasjoner i Oslo og Akershus. Eiendomsverdien for porteføljen ble satt til 694 mill. kr tilsvarende en kvadratmeterpris på 16 242 kr. Brutto leie er satt til 42,4 mill. kr og netto og brutto yield er beregnet til 6,1 %. Leiekontraktene i porteføljen er 15 års kontrakter med Hafslund Nett som leietaker med opsjoner på forlengelse.

Videre kjøpte OPF 18 eiendommer på til sammen 161 500 kvm fra DnB NOR. Eiendomsverdien for porteføljen ble satt til 2 893,6 mill. kr tilsvarende en kvadratmeterpris på 17 916 kr. Brutto leie vil være 183,8 mill. kr. Brutto yield er beregnet til 6,35 % og netto yield til 5,64 %. Leiekontraktene i porteføljen

utgjør i hovedsak 10 års kontrakter med DnB NOR som leietaker med opsjoner på forlengelse.

Eiendomsverdiene på eksisterende eiendommer ble oppjustert med 38 mill. kr i 2007 etter at det ble gjort en ny verdivurdering på bakgrunn av den generelle prisutviklingen i markedet.

UTLÅN

Selskapets samlede utlån ble i løpet av 2007 økt fra 2 326 mill. kr til 2 513 mill. kr, svarende til en vekst på 8 %. Dette var en noe lavere veksttakt enn i utlånsmarkedet for øvrig. Antall lån ble redusert fra 4 883 til 4 743. Ved utgangen av 2007 utgjorde utlånene 6,1 % av selskapets forvaltningskapital.

Utlånsrenten på lån innenfor 60 prosent av verditakst i bolig ble i løpet av 2007 økt åtte ganger i takt med markedsutviklingen. Den nominelle renten på slike utlån økte fra 3,55 % ved inngangen til året til 5,50 % ved årets slutt. Ved utgangen av 2007 var 96 % av den samlede utlånsbeholdningen sikret innenfor 60 % av verditakst på bolig. Den samlede kreditt- risikoen i selskapets utlånsportefølje anses å være meget lav. I løpet av 2007 ble 41 saker overført til egeninkasso, mens tilsvarende tall i 2006 var 52 saker. Av sakene som ble overført i 2007 til egeninkasso er 38 avsluttet. Utlånsseksjonen fikk kun overført 5 inkassosaker fra pensjonsavdelingen i 2007, hvorav 2 saker er avsluttet. Til sammenligning ble 21 saker overført inkasso i 2006, hvor 12 saker nå er avsluttet. Kemnerkontoret har beholdt ansvaret for å følge opp de sakene enheten fikk oversendt til inkasso før 2005. Kemneren har i 2007 behandlet 17 saker, hvorav 2 saker er avsluttet.

Det ble ikke igangsatt noen gjeldsordningsavtale gjennom namsmyndighetene i 2007. Det ble ikke utgiftsført tap på utlån i 2007. I løpet av fjoråret ble det innbetalt vel 0,03 mill. kr på tidligere avskrevne lån.

ALTERNATIVE INVESTERINGER

Arbeidet med alternative investeringer ble prioritert i 2007 og en ny medarbeider med en sentral del av sin stilling knyttet til evaluering av fondsforvaltere ble rekruttert. Det ble i løpet av 2007 gjennomført en rekke endringer i OPFs portefølje av alternative investeringer. 5 fondsandeler i ulike hedgefond ble innløst mens det ble tegnet andeler i 3 ulike private equity fond og i ett hybridfond. Det ble innbetalt ytterligere kommittert kapital til infrastrukturfond. Alternative investeringer utgjorde ved inngangen til året 10 %, og 8,9 % ved utgangen til året.

AVKASTNING

Det er en viktig målsetning for selskapet å oppnå en god verdijustert avkastning på mellomlang sikt. Derfor legges det særlig vekt på at den verdijusterte avkastningen på rullerende femårs basis er god. I tillegg legger styret vekt på at det skal være en meget høy sannsynlighet for at selskapet hvert eneste år skal kunne innfri sin rentegaranti gjennom avkastningen på de forvaltede midlene. Den konkrete målsetningen for det enkelte års avkastning fastlegges av styret i investeringsstrategien. For 2007 ble avkastningsmålsetningen satt til en verdijustert avkastning på 6,7 % mens det endelige resultatet ble 7,5 %. Forvaltningsvirksomheten ble ellers holdt godt innenfor de risikorammer som ble trukket opp da avkastningsmålet ble satt.

KAPITALAVKASTNINGEN I 2007 FOR DE ULIKE AKTIVAKLASSENE BLE SOM FØLGER

Aktivaklasser	Avkastning (mill. kr)		Avkastning (prosent)	
	Realisert	Verdijustert	Realisert	Verdijustert
Pengemarked, Norge	144	133	5,1	4,7
Omløpsobligasjoner, Norge	299	301	3,4	3,6
Omløpsobligasjoner, utland	243	163	6,6	4,4
Anleggsobligasjoner ¹	260	260	5,7	5,7
Realrenteobligasjoner	26	-13	2,6	-1,6
Utlån	115	115	4,8	4,8
Omløpsaksjer, Norge	351	258	54,4	11,5
Omløpsaksjer, utland	301	215	12,9	7,0
Anleggsaksjer, Norge ¹	410	410	26,4	26,4
Anleggsaksjer, Sverige ¹	149	149	13,2	13,2
Eiendom	112	112	7,5	7,5
Infrastruktur	188	414	14,0	25,6
Absolutt avkastning	103	178	3,9	10,9
I alt	2 704	2 696	8,1	7,5

¹ Iht. bokført verdi

KAPITALAVKASTNINGEN I OPF DE SISTE FEM ÅR (TALL I PROSENT)

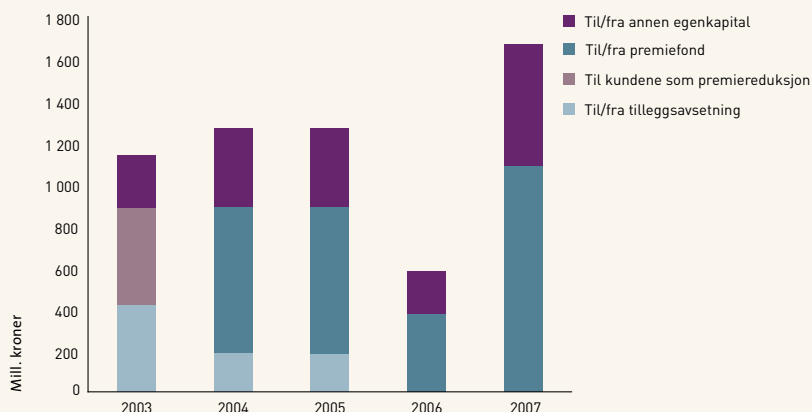
	2007	2006	2005	2004	2003	Aritmetisk gjennomsnitt	Geometrisk gjennomsnitt
Realisert avkastning	8,1	4,9	7,4	7,8	7,8	7,2	7,2
Verdijustert avkastning	7,5	7,9	9,3	8,2	10,5	8,7	8,7

SOLIDITET OG BUFFERKAPITAL

Bufferkapitalen i OPF består av selskapets ansvarlige kapital utover minstekravet til kapitaldekning på åtte prosent, kursreguleringsfondet og eventuelle tilleggsavsetninger. Ved utgangen av 2007 utgjorde den samlede bufferkapitalen i OPF 4 707 mill. kr. Av dette beløpet sto den overskytende ansvarlige kapitalen for 1 212 mill. kr. Den ansvarlige kapitalen i OPF består i sin helhet av egenkapital. Kursreguleringsfondet utgjorde 2 708 mill. kr. I tillegg hadde selskapet satt av 787 mill. kr til tilleggsavsetninger.

Selskapet oppnådde et overskudd på 1 666 mill. kr i 2007. For å kunne øke selskapets motstandskraft overfor fremtidige verdifall på aktivasisiden, foreslår styret at 35 % av årets overskudd, tilsvarende 583 mill. kr blir overført til annen egenkapital. Det foreslås at de resterende 1 083 mill. kr av overskuddet settes av til premiefond for selskapets kunder. Midlene i premiefondet teller ikke med i selskapets bufferkapital.

FORDELING AV OVERSKUDD



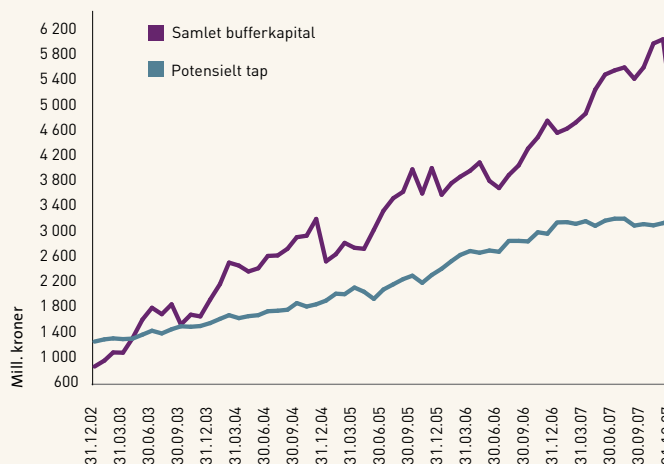
Bufferkapitalen skal sette selskapet i stand til å motstå fall i markedsverdiene til selskapets aktiva. Kredittilsynets anbefalte stresstest gir et mål for hvor stort tap bufferkapitalen ville bli utsatt for dersom aksjemarkedet faller med 30 % i Norge og 20 % i utlandet, samtidig som det alminnelige rentenivået stiger med to prosentenheter.

BUFFERKAPITAL



Utviklingen i selskapets samlede bufferkapital, sammenholdt med utviklingen i det potensielle tapet i henhold til Kredittilsynets anbefaling, viser følgende utvikling:

STRESSTEST



Nedgangen i bufferkapitalen fra november til desember skyldes at overskuddsdelingen vedtatt av styret legges til grunn for årsoppjøret. Beregningen illustrerer at selv etter et betydelig verdifall vil det fortsatt være bufferkapital tilgjengelig til å møte ytterligere tap. Dekningsgraden var på 151 % ved utgangen av året mot 145 % på samme tid i fjor.

IKT

Kravene til effektivisering og samhandling på tvers av offentlige og private ordninger øker. Dette medfører at selskapets saksbe-handlingsprosesser endrer seg både internt og utad, som igjen stiller nye krav til systemer og prosesser for informasjonsflyt. En del av dette reflekteres i myndighetens krav, slik som for eksempel i gjeldende forskrift om IKT, Personopplysning og Internkontroll, men det vokser også frem nye formalkravsom eksempelvis i ny offentlighetslov og kapitalforvaltningsforskrift. Vi tar også hensyn til forbedrede regler for "beste praksis", utvikling av bransjestandarder og de ulike pensjonsleveran-dørenes egne rutiner for utveksling av tjenester og informasjon.

I 2007 gjennomgikk OPF en betydelig oppdatering av strategi, handlingsplaner og valg av nye systemer og partnere for å møte denne utviklingen:

- Basert på OPFs oppdaterte virksomhetsstrategi utviklet vi i 2007 en ny IKT-strategi. Dokumentet legger viktige føringer for IKT-utviklingen i OPF de neste tre til fem år.
- Vårt nye pensjonssystem skal imøtekomme endringer i myndighetenes rapporteringskrav og være et verktøy for våre saksbehandlere til å yte forsikringstakere, medlemmer og pensjonister bedre service. Det har tatt lang tid å få alle prosesser på plass, men aller mest tid og energi har medgått til å konvertere data fra det system vi faser ut til informasjon i det nye systemet. Ved utløpet av året var dette gjennomført og systemet blir i en periode "herdet" i parallell med det gamle
- For å styrke selskapets egen kompetanse innen IKT har vi i 2007 besluttet å ansette egne systemutviklere. En medarbeider kom på plass før årsskiftet og flere vil følge i 2008. Vi har også omorganisert oss internt og samordnet egne ressurser bedre med våre partnere.
- I 2007 gjennomførte selskapet en omfattende anbuds-konkurranse om IT-driftstjenesten. Ergo Group AS gikk av med seieren og blir OPFs nye partner på IT-drift de neste 5 årene.
- OPF har inngått en intensjonsavtale med NAV om å etablere elektronisk utveksling av informasjon som vil medføre raskere og mer presis beregning av ytelser for begge parter. De fleste tjenestepensjonsordninger i Norge vil delta i dette arbeidet og gjøre det lettere for publikum og medarbeidere å fremhente relevant informasjon raskt. Utviklingsprosjektet er i gang og oppstart av samhandlings-tjenester vil skje etter planen i løpet av 2008.

OPPLÆRING/KURS OG BRUKERUNDERSØKELSE

OPF har overtatt ansvaret for kursing og opplæring av medlemmer og virksomheter om kommunens tjenestepensjonsordning. Det er en erkjennelse av at økt kunnskap om ordningen påvirker adferden – det gjelder både medlemmer og virksomhetsledere. OPF tilbyr en rekke forskjellige kurs tilpasset målgruppen. Det avholdes kurs for virksomhetsledere og andre toppledere, for lønns- og personalmedarbeidere, snart "pensjonistkurs" og rådgivning på individnivå. Økt kunnskap gir grunnlag for riktige beslutninger. I 2006 gjennomførte OPF 27 kurs for ca 750 personer. Dette økte til 33 kurs for ca 1030 personer i 2007. OPF registrer at etterspørselen etter kurs, rådgivning m.m. er økende.

OPF gjennomførte en brukerundersøkelse hvor samtlige personer som i løpet av ett år hadde søkt om alderspensjon/AFP ble tilskrevet med spørsmål om hvordan de hadde opplevd kontakten med selskapet. 75 % var meget godt fornøyd. Det ble bl.a. etterlyst bedre kunnskap om tjenestepensjonsordningen hos arbeidsgiver og mer informasjon om reglene for beregning av pensjon. Dette er innspill som vil bli tatt hensyn til i våre frem-tidige kurstilbud.



Over: Styreleder Anne Grete Steinkjer, Eldbjørg Sture, Christian Berg og Karl Ove Steffensrud.
Under: Heidi Larssen, Mari Sanden, Therese Lorentzen og Jan-Edvard Monsrud.
Tor Aamot var ikke til stede da bildet ble tatt.



OPPSUMMERING

Styret er tilfreds med de resultater selskapet har oppnådd i 2007.

Det har vært et krevende år med vesentlige endringer innenfor forsikrings- og kapitalforvaltningslovgivningen. Etter styrets syn er disse blitt løst på en god måte.

Den investeringsstrategi som ble vedtatt medførte endringer i aktivaallokeringen og interne forvaltningsoppgaver. OPF vektet seg bl.a. opp i eiendom og økte andelen fra 3,3 % til 12,1 % av forvaltningskapitalen. Allokeringen fremstår nå som solid og robust og danner et fundament for å kunne gi kunder og eier en stabil og forutsigbar avkastning.

Når det gjelder pensjonsforhold, er det verd å merke seg den sterke økningen i uttak av alderspensjoner. Det registreres at den utflatende/synkende tendens for uttak av uføreytelser fortsetter.

Vi har fortsatt vår satsning på IKT og systemutvikling som har gjort oss i stand til å møte de utfordringer endringer i rammebetingelser og pensjonsreformen gir oss. Samhandlingen med andre offentlige myndigheter gjør at vår service overfor kunder og eier blir bedre.

Årets overskudd før disponering utgjør 1 666,6 mill. kr. Styret foreslår at det av dette settes av 1 083,3 mill. kr til premiefond til dekning av fremtidig premie.

Fordelingen mellom kjønn er henholdsvis 5 kvinner og 4 menn i styret, mens fordelingen i kontrollkomiteen er 50/50. Av selskapets ansatte er fordelingen mellom kvinner og menn henholdsvis 70/30. I selskapet skal det ikke forekomme forskjellsbehandling på grunn av kjønn, rase eller etnisk bakgrunn. Bedriftshelsetjenestens samt egen undersøkelse, bekrefter at selskapet har et godt arbeidsmiljø

Livsforsikringselskapets drift forurensrer ikke det ytre miljøet.

Styret fastslår at forutsetningene for fortsatt drift er til stede og regnskapet er satt opp under denne forutsetningen.

Årsresultatet på 583 306 090 kroner forelås overført til annen egenkapital.

Oslo, 27. februar 2008

Anne Grete Steinkjer
styreleder

Christian Berg
nestleder

Tor Aamot

Eldbjørg Sture

Heidi Larssen

Mari Sanden

Jan-Edvard Monsrud

Therese Lorentzen

Karl Ove Steffensrud

Olaf Gohn
adm. direktør

RESULTATREGNSKAP

Morselskap				Konsern	
2006	2007		Note	2007	2006
PREMIEINNETEKTER					
2 164 439	2 709 881	Forfalte premier	2	2 709 881	2 164 439
INNETEKTER FRA FINANSIELLE EIENDELER					
0	0	Inntekter fra aksjer og andeler i datterselskaper	3	0	0
68 750	74 182	Inntekter fra bygninger og andre faste eiendommer	3	75 307	68 750
1 131 067	1 315 725	Inntekter fra andre finansielle eiendeler enn bygninger og faste eiendommer	4	1 316 417	1 131 067
165 586	56 712	Verdiregulering av bygninger og andre faste eiendommer	15	56 712	165 586
2 927 579	3 260 714	Urealiserte gevinster, og reversering av urealisert tap på finansielle omløpsmidler	5	3 260 714	2 927 579
1 419 342	2 702 385	Gevinst ved realisasjon av finansielle eiendeler	5	2 702 385	1 419 342
5 712 324	7 409 718	Sum inntekter av finansielle eiendeler		7 411 535	5 712 324
ERSTATNINGER MV					
- 1 159 705	-1 232 798	Pensjoner	7	- 1 232 798	- 1 159 705
0	-145 473	Overføring andre forsikringselskaper		- 145 473	0
-1 159 705	- 1 378 271	Sum erstatninger mv		- 1 378 271	- 1 159 705
ENDRING I FORSIKRINGSMESSIGE AVSETNINGER MV					
- 1 841 795	- 2 272 518	Til premiereserve i forsikringsfondet	8	- 2 272 518	- 1 841 795
- 21 361	- 26 602	Garanterte renter til premiefond	2	- 26 602	- 21 361
0	3 553	Til/fra tilleggsavsetning	1	3 553	0
- 1 863 156	- 2 295 567	Sum endring i forsikringsmessige avsetninger mv		- 2 295 567	- 1 863 156
KOSTNADER KNYTTET TIL FINANSIELLE EIENDELER					
- 28 724	- 25 252	Administrasjonskostnader knyttet til finansielle eiendeler	9	- 27 069	- 28 724
0	- 19 028	Verdiregulering av bygninger og andre faste eiendommer	15	-19 028	0
- 1 883 575	- 3 268 899	Urealisert tap, og reversering av urealiserte gevinster på finansielle omløpsmidler	10	- 3 268 899	- 1 883 575
- 1 274 788	- 1 425 523	Tap ved realisasjon av finansielle eiendeler	11	- 1 425 523	- 1 274 788
- 3 187 087	-4 738 702	Sum kostnader knyttet til finansielle eiendeler		- 4 740 519	- 3 187 087
- 46 978	- 49 921	ANDRE FORSIKRINGSRELATERTE KOSTNADER	12	- 49 921	- 46 978
- 1 044 004	8 185	TIL/FRA KURSREGULERINGSFONDET	26	8 185	-1 044 004
575 833	1 665 323	Resultat av teknisk regnskap før særlige avsetninger		1 665 323	575 833
MIDLER TILFØRT FORSIKRINGSKUNDER					
- 374 730	- 1 083 283	Overføring til premiefond	2	- 1 083 283	- 374 730
- 374 730	- 1 083 283	Sum midler tilført forsikringskunder		- 1 083 283	- 374 730
201 103	582 040	RESULTAT AV TEKNISK REGNSKAP		582 040	201 103
675	1 266	Andre inntekter	13	1 266	675
201 778	583 306	RESULTAT AV ORDINÆR VIRKSOMHET		583 306	201 778
0	0	Skattekostnad	14	0	0
201 778	583 306	ÅRSRESULTAT		583 306	201 778
DISPONERINGER					
- 201 778	- 583 306	Overført til annen egenkapital		- 583 306	- 201 778
- 201 778	- 583 306	Sum disponeringer		- 583 306	- 201 778

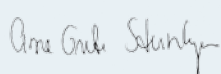


BALANSE PR. 31. DESEMBER

Morselskap		Eiendeler	Note	Konsern	
2006	2007			2007	2006
FINANSIELLE EIENDELER					
1 192 091	2 942 567	Bygninger og andre faste eiendommer	15	5 097 764	1 192 091
0	0	Aksjer og andeler i datterselskap	1	0	0
0	2 227 591	Fordringer på datterselskap	15	0	0
FINANSIELLE ANLEGGSMIDLER					
2 836 279	2 806 553	Aksjer og andeler	16	2 806 553	2 836 279
4 272 158	5 381 074	Obligasjoner som holdes til forfall	17	5 381 074	4 272 158
2 325 605	2 512 824	Utlån	18	2 512 824	2 325 605
FINANSIELLE OMLØPSMIDLER					
9 191 431	9 690 862	Aksjer og andeler	19	9 690 862	9 191 431
14 566 195	14 493 317	Obligasjoner og andre verdipapirer med fast avkastning	20	14 493 317	14 566 195
34 383 759	40 054 788	Sum finansielle eiendeler		39 982 394	34 383 759
FORDRINGER					
949 352	400 519	Andre fordringer	21	400 519	949 352
949 352	400 519	Sum fordringer		400 519	949 352
ANDRE EIENDELER					
4 283	5 049	Varige driftsmidler unntatt bygninger og andre faste eiendommer	22	5 049	4 283
149 328	1 104 205	Bank	23	1 240 100	149 328
153 611	1 109 254	Sum andre eiendeler		1 245 149	153 611
398 718	411 156	Forskuddsbetalte kostnader og opptjente ikke mottatte inntekter	24	407 712	398 718
35 885 440	41 975 717	SUM EIENDELER		42 035 774	35 885 440

BALANSE PR. 31. DESEMBER

Morselskap		Egenkapital og gjeld	Note	Konsern	
2006	2007			2007	2006
INNSKUTT EGENKAPITAL					
720 000	720 000	Aksjekapital	25	720 000	720 000
450 000	450 000	Overkursfond	25	450 000	450 000
OPPTJENT EGENKAPITAL					
1 070 947	1 654 253	Annen egenkapital	25	1 654 253	1 070 947
2 240 947	2 824 253	Sum egenkapital		2 824 253	2 240 947
2 715 697	2 707 512	KURSREGULERINGSFOND	26	2 707 512	2 715 697
FORSIKRINGSMESSIGE AVSETNINGER					
29 156 277	31 428 795	Premiereserve	27	31 428 795	29 156 277
790 830	787 277	Tilleggsavsetninger	1	787 277	790 830
888 243	1 592 774	Premiefond	2	1 592 774	888 243
38 475	38 475	Sikkerhetsfondsavsetninger	1	38 475	38 475
30 873 825	33 847 321	Sum forsikringsmessige avsetninger		33 847 321	30 873 825
AVSETNINGER FOR FORPLIKTELSE					
12 244	11 194	Avsetning til pensjonsforpliktelser OPF ansatte	28	11 194	12 244
12 244	11 194	Sum avsetninger for forpliktelser		11 194	12 244
GJELD					
34 982	2 578 028	Annen kortsiktig gjeld	29	2 638 085	34 982
34 982	2 578 028	Sum kortsiktig gjeld		2 638 085	34 982
7 745	7 409	Påløpte kostnader og mottatte ikke opptjente inntekter	30	7 409	7 745
35 885 440	41 975 717	SUM EGENKAPITAL OG GJELD		42 035 774	35 885 440



Anne Grete Steinkjer
styreleder



Christian Berg
nestleder



Tor Aamot



Eldbjørg Sture




Heidi Larssen



Mari Sanden



Jan-Edvard Monsrud



Therese Lorentzen



Karl Ove Steffensrud



Olaf Gohn
adm. direktør



KONTANTSTRØMOPPSTILLING

Morselskap			Konsern	
2006	2007		2007	2006
KONTANTSTRØMMER FRA OPERASJONELLE AKTIVITETER:				
1 944 561	2 304 527	Innbetalte premie/premiefond	2 304 527	1 944 561
-1 251 544	-1 469 282	Utbetalte pensjoner	-1 469 282	-1 251 544
91 839	91 011	Innbetalte refusjoner	91 011	91 839
68 750	74 182	Innbetaling av leieinntekter	75 307	68 750
1 202 153	2 120 049	Innbetalinger vedrørende finansielle eiendeler	2 120 741	1 202 153
-490 530	-47 975	Utbetalinger vedrørende finansielle eiendeler	-47 975	-490 530
103 219	142 706	Innbetaling av utbytte	142 706	103 219
-75 702	-75 173	Andre utbetalinger vedrørende driften	-76 990	-75 702
675	1 266	Andre innbetalinger vedrørende driften	1 266	675
-791 407	3 077 289	Økning/reduksjon av kortsiktige fordringer og gjeld	3 140 790	-791 407
802 014	6 218 600	Netto kontantstrømmer fra operasjonelle aktiviteter	6 282 101	802 014
KONTANTSTRØMMER FRA FINANSIELLE EIENDELER:				
0	0	Innbetaling ved salg av bygninger og andre faste eiendommer	0	0
-27 101	-3 940 382	Utbetaling ved kjøp av bygninger og andre faste eiendommer	-3 867 988	-27 101
490 321	795 145	Innbetaling av lån fra kunder	795 145	490 321
-875 006	-982 364	Utbetaling av lån til kunder	-982 364	-875 006
1 276 386	1 895 178	Innbetaling ved salg av aksjer og andeler	1 895 178	1 276 386
-3 492 543	-1 895 528	Utbetaling ved kjøp av aksjer og andeler	-1 895 528	-3 492 543
17 093 859	11 984 291	Innbetaling ved salg av obligasjoner, sertifikater m.v	11 984 291	17 093 859
-15 940 405	-13 120 062	Utbetaling ved kjøp av obligasjoner, sertifikater m.v	-13 120 062	-15 940 405
-1 474 489	-5 263 722	Netto kontantstrøm fra finansielle eiendeler	-5 191 328	-1 474 489
KONTANTSTRØMMER FRA FINANSIERINGSAKTIVITETER:				
0	0	Innbetaling av egenkapital	0	0
0	0	Netto kontantstrøm fra finansieringsaktiviteter	0	0
-672 475	954 878	Netto endring i kasse, bank	1 090 773	-672 475
821 802	149 327	Beholdning kasse, bank pr. 01.01.	149 327	821 802
149 327	1 104 205	Beholdning av bankinnskudd, kontanter og lignende pr. 31.12.	1 240 100	149 327

NOTER TIL REGNSKAP 2007

Alle tall i tabellene er i tusen kroner.

1. REGNSKAPSPRINSIPPER

Årsregnskapet er satt opp i henhold til "Forskrift om årsregnskap m.m. for forsikringselskaper" fastsatt av Finans- og tolldepartementet 16.12.98 med hjemmel i lov av 17.06.98 nr. 56 om årsregnskap m.v. (regnskapsloven) § 9.1, tredje ledd og god regnskapsskikk.

Aksjer og andeler i datterselskap

Alle investeringer i datterselskap er i forbindelse med kjøp av fast eiendom. Datterselskapenes selskapsregnskaper er utarbeidet etter regnskapslovens vurderingsregler, men er omarbeidet etter de regnskapsprinsippene og vurderingsreglene som OPF benytter. Eierandelene i de omarbeidede regnskapene behandles etter egenkapitalmetoden i OPFs selskapsregnskap.

Eiendomsinvesteringer

OPF eiendomsinvesteringer består av eiendommer eid av OPF direkte, eiendommer organisert som AS (100 % eid av OPF) og eiendommer organisert som ANS/KS (100 % eid av konsernet). I tillegg anses investeringer gjennom andeler i verdipapirfond med fast eiendom som underliggende objekt (eiendomsfond) å være eiendomsinvesteringer. Ved regnskapsmessig presentasjon er formålet med investeringen lagt til grunn. Det betyr at disse investeringene er vist og behandlet som fast eiendom uavhengig av den juridiske formen investeringen måtte ha.

Eiendomsinvesteringer er vurdert til virkelig verdi.

Anleggsaksjer

Anleggsaksjer er oppført til anskaffelseskost. Aksjene blir først nedskrevet til virkelig verdi når verdifallet ikke forventes å være forbigående.

Obligasjoner som holdes til forfall

Obligasjonene er anskaffet til varig eie og skal holdes til forfall. Over-/underkurs ved anskaffelsen amortiseres over obligasjonens gjenværende løpetid. I resultatregnskapet inngår amortisert beløp som korreksjon til renteinntekten.

Pantelån og gjeldsbrevlån med eller uten garanti

Utlånene er verdsatt til pålydende. Inntektsføring av renter i regnskapet stoppes når tapet er konstatert. Provisjoner og gebyrer ved lån inntektsføres når lån utbetales.

Finansielle omløpsmidler og kursreguleringsfond

Finansielle omløpsmidler føres opp med markedsverdi. For utenlandske aksjefond og andeler i andre utenlandske selskap og utenlandske obligasjoner er nyttet verdier fastsatt av forvalterne. Endringer i netto urealiserte mer- eller mindreverdier blir resultatført med motpost i kursreguleringsfondet i balansen.

Valuta og valutaterminer

Poster i valuta omregnes etter balansedagens kurs. Valutaterminer er regnskapsført til virkelig verdi. Valutaterminer benyttes til å sikre finansielle anleggs-/omløpsmidler og er regnskapsmessig klassifisert sammen med underliggende eiendel.

Forsikringsmessige avsetninger

Pensjonsordningens ytelser samordnes med folketrygden og gir samlet et brutto pensjonsnivå på 70 % av pensjonsgrunnlaget ved full opptjening. I tillegg omfatter ordningen uføre-, ektefelle- og barnepensjon. Opptjeningen av pensjonsrettigheter skjer lineært. Dette innebærer at den enkeltes opptjente ytelser utgjør den forholdsmessige del av de ytelser vedkommende vil ha rett til ved fortsatt tjeneste til pensjonsalder. Ordningen er basert på sluttlønnss prinsippet, G-regulering av løpende pensjoner og G-regulering av oppsatte rettigheter.

Premiereserven utgjør den forsikringstekniske kontantverdien av pensjonsrettigheter som er opptjent på beregningstidspunktet. Den inkluderer avsetning til administrasjonsreserve. OPF anvender et beregningsgrunnlag med 3,0 % grunnlagsrente og særskilt meldt dødelighets- og uførhetstariff.

Sikkerhetsfondet skal dekke eventuelle ekstraordinære tap ved forsikringsvirksomheten.

Tilleggsavsetningene skal dekke den del av rentegarantien som selskapets avkastning eventuelt ikke greier å dekke. Premiefondet er kundenes avsetning til fremtidige premieinnbetalinger.

Inntekts- og kostnadsføringsprinsipper

Forfalte premier samt reguleringspremie for inneværende år omfatter alle beløp som er forfalt i løpet av regnskapsåret. Gevinster/tap føres som inntekt/kostnad på realisasjonstidspunktet. Urealiserte gevinster/tap på finansielle omløpsmidler føres som inntekt/kostnad knyttet til finansielle eiendeler og tilbakeføres til/fra kursreguleringsfondet.

Gevinster/tap ved salg av aksjer beregnes etter FIFO-metoden (først inn - først ut), mens gevinster/tap ved salg, innløsning og avdrag av obligasjoner og sertifikater beregnes i forhold til gjennomsnittlig anskaffelseskost. Leieavtaler kostnadsføres løpende.

Kontantstrømpoppstilling

Analysen er utarbeidet på grunnlag av "Foreløpig Norsk Regnskapsstandard Kontantstrømpoppstilling" og viser de faktiske inn- og utbetalinger.

Skatt

Skattekostnad i resultatregnskapet omfatter periodens betalbare skatt og endring i utsatt skatt. Utsatt skatt beregnes med 28 prosent på grunnlag av de midlertidige forskjeller som eksisterer mellom regnskapsmessige og skattemessige verdier, samt ligningsmessig underskudd til fremføring ved utgangen av regnskapsåret.

Konsolideringsprinsipper

Konsernregnskapet viser samlet økonomisk resultat og finansielle stilling når morselskapet og datterselskapene betraktes som en økonomisk enhet. Datterselskaper som kjøpes/selges i løpet av året blir resultatmessig konsolidert for den del av året selskapene har vært en del av konsernet.

Ved konsolideringen er alle interne resultat- og balanseposter eliminert. Elimineringen av aksjer og andeler i datterselskap er basert på kjøpsverdimetoden. Dette innebærer at aksjene elimineres mot bokført verdi av egenkapitalen på oppkjøpstidspunktet. Identifiserte merverdier i eiendoms-selskapene er tillagt eiendommen på oppkjøpstidspunktet.



2. FORFALTE PREMIER OG PREMIEFOND

Forfalte premier	2007	2006
Oslo kommune	1 841 242	1 498 000
Kommunale foretak	105 430	87 766
Aksjeselskaper	21 884	26 651
Helseforetak	740 065	550 515
Andre	1 260	1 507
Sum	2 709 881	2 164 439

Den samlede årspremien fordeler seg på normalpremier og reguleringspremier med hhv. 1 102 610 tusen kr og 1 607 271 tusen kr. Reguleringspremiene er for nesten alle foretakene belastet premiefondet så langt som mulig.

Premiefond 2007	
Premiefond 1.1.	888 243
Trukket	- 406 080
Innskutt	726
Renter garantert	26 602
Tildelt overskudd	1 083 283
Premiefond 31.12.	1 592 774

Premiefondsrenten er på 3 % p.a. Tildelt overskudd på 1 083 283 tusen kr for 2007 utgjør 65 % av selskapets overskudd på 1 666 589 tusen kr. De resterende 35 %, 583 306 tusen kr, er overført til selskapets egenkapital.

3. INNTEKTER FRA BYGNINGER OG ANDRE FASTE EIENDOMMER

Morselskap			Konsern	
2006	2007		2007	2006
0	305	Per Kroghs vei 1	3 776	0
0	3 249	Hatros II	3 181	0
24 786	24 387	Hammersborggate 2	25 553	24 786
0	0	DnB NOR eiendommene	0	0
24 786	27 941	Sum eiendomsselskapene	32 510	24 786
0	3 444	Avkastning lån eiendomsselskapene	0	0
8 975	9 207	Hoffsveien 65 B	9 207	8 975
10 420	10 494	Rambergveien 9	10 494	10 420
24 569	22 964	API Eiendomsfond Norge	22 964	24 569
0	132	Harbert European Real Estate Fund	132	0
68 759	74 182	Sum	75 307	68 750

Da alle aksjer og andeler i datterselskaper er eiendomsinvesteringer, er inntektene ført under inntekter fra bygninger og andre faste eiendommer.

4. INNTEKTER FRA ANDRE FINANSIELLE EIENDELER ENN BYGNINGER OG FASTE EIENDOMMER

Morselskap			Konsern	
2006	2007		2007	2006
3 289	1 475	Utbytte norske og utenlandske aksjer - omløpsmidler	1 475	3 289
91 200	104 300	Utbytte norske aksjer - anleggsmidler	104 300	91 200
8 729	36 931	Utbytte utenlandske aksjer - anleggsmidler	36 931	8 729
1 306	6 990	Utlån anleggsaksjer	6 990	1 306
493 873	523 547	Renter av norske obligasjoner - omløpsmidler	523 547	493 873
185 513	248 848	Renter av utenlandske obligasjoner - omløpsmidler	248 848	185 513
259 805	255 151	Renter av norske obligasjoner - anleggsmidler	255 151	259 805
75 540	116 082	Renter og gebyr for utlån	116 082	75 540
11 812	22 401	Renter bank	22 401	11 812
0	0	Finansinntekter fra eiendomsselskapene	692	0
1 131 067	1 315 725	Sum	1 361 417	1 131 067

5. UREALISERTE GEVINSTER OG REVERSERING AV UREALISERT TAP PÅ FINANSIELLE OMLØPSMIDLER

	2007	2006
Norske aksjer - omløpsmidler	1 543 162	1 635 730
Utenlandske aksjer - omløpsmidler	1 505 670	1 291 849
Reversering av utgiftsført, urealisert tap	211 882	0
Sum	3 260 714	2 927 579

6. GEVINST VED REALISASJON AV FINANSIELLE EIENDELER

	2007	2006
Norske aksjer - omløpsmidler	349 931	0
Norske aksjer - anleggsmidler	206 731	335 638
Utenlandske aksjer - omløpsmidler	7 437	40 326
Opsjoner	0	41 011
Norske obligasjoner - omløpsmidler	46 810	27 939
Norske obligasjoner - anleggsmidler	4 526	7 435
Utenlandske obligasjoner - omløpsmidler	1 039 920	789 088
Valutagevinst	947 030	177 905
Sum	2 702 385	1 419 342

7. PENSJONER

	2007	2006
Alderspensjoner	- 773 937	- 725 308
Ektefellepensjoner	- 151 201	- 147 100
Barnpensjoner	- 12 522	- 12 165
Uførepensjoner, varige	- 322 313	- 309 085
Uførepensjoner, midlertidige	- 63 835	- 57 886
Refusjonskrav	91 010	91 839
Sum	- 1 232 798	- 1 159 705

I tillegg til disse utbetalinger kommer førtidspensjoner og AFP 62-64 år med i alt 86 747 tusen kr. Disse utbetalingene får OPF refundert.

8. TIL PREMIERESERVE I FORSIKRINGSFONDET

svarer til det beløp som må avsettes for å opnå full dekning i forsikringsfondet i samsvar med beregninger foretatt i forsikringsteknisk oppgjør. Beløpet inkluderer administrasjonsreserve.

9. ANDRE KOSTNADER KNYTTET TIL FINANSIELLE EIENDELER

Morselskap			Konsern	
2006	2007		2007	2006
		ADMINISTRASJONSKOSTNADER		
- 200	- 200	Knyttet til eiendommer	- 200	- 200
- 16 664	- 15 993	Drift ¹	- 15 993	- 16 664
- 412	- 444	Styregodtgjørelse m.m. ¹	- 444	- 412
- 28	- 30	Styret ¹	- 30	- 28
- 147	- 192	Kredittilsynet ¹	- 192	- 147
- 271	- 393	Revisjon ¹	- 393	- 271
		ANDRE KOSTNADER		
- 1 689	- 1 933	Forvaltning	- 1 933	- 1 689
- 778	- 839	Banker og VPS	- 839	- 778
- 3 961	- 3 032	Utenlandske verdipapirer	- 3 032	- 3 961
-64	0	Tap på utlån	0	-64
- 1 140	- 960	Utlån	- 960	- 1 140
- 3 370	- 1 236	Knyttet til eiendommer	- 1 236	- 3 370
0	0	Eiendomsselskapene	- 1 817	0
- 28 724	- 25 252	Sum	- 27 069	- 28 724

¹ Disse kostnadene er skjønnsmessig fordelt med 33 % på denne posten og 67 % på posten "Andre forsikringsrelaterte kostnader". Fordelingen er i hovedsak basert på lønnsutgifter, jf. note 12

10. UREALISERT TAP OG REVERSERING AV UREALISERTE GEVINSTER PÅ FINANSIELLE OMLØPSMIDLER

	2007	2006
Norske obligasjoner - omløpsmidler	- 218 743	- 169 999
Utenlandske obligasjoner - omløpsmidler	- 122 577	- 41 883
Reversering av inntektsført, urealisert gevinst	- 2 927 579	- 1 671 693
Sum	- 3 268 899	- 1 883 575

11. TAP VED REALISASJON AV FINANSIELLE EIENDELER

	2007	2006
Norske aksjer - omløpsmidler	- 650	0
Norske aksjer - anleggsmidler	- 9 016	0
Utenlandske aksjer - omløpsmidler	- 306 331	- 16 473
Opsjoner	0	- 29 819
Norske obligasjoner - omløpsmidler	- 116 905	- 145 971
Norske obligasjoner - anleggsmidler	- 3 053	- 10 890
Utenlandske obligasjoner - omløpsmidler	- 941 593	- 581 105
Valutatap	- 47 975	- 490 530
Sum	- 1 425 523	- 1 274 788

12. ANDRE FORSIKRINGSRELATERTE KOSTNADER

	2007	2006
Administrasjonskostnader drift	-32 877	- 34 239
Styregodtgjørelse m.m.	- 901	- 837
Kostnader styret	- 62	- 57
Kredittilsynet	- 389	- 299
Revisjon	- 799	- 549
Kostnader pensjoner	- 14 893	- 10 997
Sum	- 49 923	- 46 978

13. ANDRE INNTEKTER

	2007	2006
Adm. godtgjørelse fra OSP	0	300
Merkantile tjenester Oslo Forsikring AS	152	135
Konsulenttjenester Oslo Forsikring AS	1 010	0
Tilfeldige inntekter	104	240
Sum	1 266	675

14. SKATTEKOSTNAD

OPF har skattemessig underskudd i 2007 og ingen betalbar skattekostnad i resultatregnskapet.

Spesifikasjon av skattepliktig resultat	2007	2006
Resultat av ordinær virksomhet	583 306	201 777
Permanente forskjeller: Utbytte	- 142 706	- 99 930
Gevinst/tap ved salg aksjer	- 582 388	- 375 964
Andre forskjeller	103	42
Tilbakeført andel resultat datterselskap	- 27 924	0
Skattemessig resultat fra datterselskap	24 395	0
Endring midlertidig forskjeller anleggsobligasjoner	- 8 803	1 102
Endring midlertidig forskjeller driftsmidler	605	- 1 291
Endring midlertidig forskjeller pensjonsforpliktelser	- 1 050	8 772
Årets skattegrunnlag	- 154 462	- 265 492
Overført fra/til (-) fremførbart underskudd	- 154 462	- 265 492

OPF har per 31.12.07 valgt å ikke balanseføre utsatt skattefordel, men vil kunne utnytte fordelene ved skattepliktig overskudd i senere år.

Spesifikasjon av grunnlag for utsatt skattefordel	31.12.2007	31.12.2006
Driftsmidler	- 1 506	- 901
Aksjer og andeler i datterselskap	5 352	5 352
Obligasjoner	14 952	6 150
Pensjonsforpliktelse	- 11 194	- 12 244
Fremførbart underskudd	- 987 436	- 832 974
Godtgjøring til fremføring	- 93 906	-93 906
Grunnlag utsatt skattefordel	- 1 073 738	- 928 523
Utsatt skattefordel - 28 prosent av grunnlaget	- 300 647	- 259 986

15. BYGNINGER OG ANDRE FASTE EIENDOMMER

Eiendommene er vurdert til virkelig verdi per 31.12.2007.

Verdivurderingene er gjort internt i henhold til vurderingsreglene for livsforsikring (§ 3-14). Driftsavkastningen er beregnet ut fra faktiske inntekter og kostnader i 2007.

Avkastningsprosjenter er satt ut fra gjengs markedsnivå for den enkelte eiendom. Videre er den internt beregnede verdien avstemt med takstmenn eller rådgivere.

Konsern	Inngående balanse	Anskaffelses-kost 31.12.07	Tilgang/avgang	Samlede verdi-reguleringer	Verdi-regulering	Utgående balanse
Direkteide eiendommer						
Hoffsveien 65 B	141 000	114 000	0	34 000	7 000	148 000
Rambergveien 9	204 028	153 380	0	31 620	- 19 028	185 000
Eiendomsfond						
API Eiendomsfond	488 221	402 400	0	116 587	30 766	518 987
Harbert European Real Estate Fund II	18 842	56 785	37 943	0	0	56 785
Eiendomsselskapene						
Hammersborggt. 2	340 000	315 232	0	43 715	18 947	358 947
Per Kroghs vei 1	0	241 598	241 598	0	0	241 598
Hatros II	0	692 744	692 744	0	0	692 744
DnB NOR eiendommer	0	2 895 703	2 895 703	0	0	2 895 703
Sum	1 192 091	4 871 842	3 867 988	225 922	37 685	5 097 764

	Beliggenhet	Eiendomstype	Samlet areal (m2)	Gjennomsnittlig leie (kr pr. m2)	Gjenstående varighet på leiekontrakt (år)
Hoffsveien 65 B	Oslo	Kontor	5 318	1 731	6
Rambergveien 9	Tønsberg	Kontor	7 337	1 430	18
Hammersborggt 2	Oslo	Kontor/næring	16 334	1 564	3
Per Kroghs vei 1	Oslo	Lager	16 788	1 021	10
Hatros II	Oslo, Bærum og Asker	Trafostasjoner	42 742	992	15
Kirkegaten 18	Oslo	Kontor	17 939	1 256	7
Kongens gate 18-20/ Kirkegaten 21	Oslo	Kontor	15 983	1 664	10
Lørenfaret 1	Oslo	Kontor/næring	16 869	893	10
Lørenfaret 1 B	Oslo	Kontor/næring	10 905	866	10
Lørenfaret 3	Oslo	Kontor	15 543	895	10
Lars Hilles gate 30/ Vestre Stromkaien 19	Bergen	Kontor	35 431	1 108	10
Sjøgata 5	Harstad	Kontor	1 769	875	10
Moloveien 16	Bodø	Kontor	10 141	1 283	10
Kongens gate 15	Ålesund	Kontor	2 225	986	10
Gotaasalléen 7	Jessheim	Kontor	2 492	1 052	10
Bragernes torg 11	Drammen	Kontor	5 102	1 530	10
Kirkeveien 1	Ski	Kontor	2 350	1 127	10
Dronningens gate 19	Moss	Kontor	3 827	904	10
Møllegaten 9	Tønsberg	Kontor	6 091	1 226	10
Torggata 6/Torggata 2	Sarpsborg	Kontor/leil.	5 431	895	10
Nygaards gate 55/Torget 11	Fredrikstad	Kontor	4 499	1 204	10
Hesselbergs gate 4	Skien	Kontor	2 209	1 054	10
Peder Thomassons gate 12	Arendal	Kontor/næring	2 701	1 325	10
Sum			250 026		

Leiebeløpene kan i henhold til kontraktene i de fleste tilfelle justeres i takt med konsumprisindeksen.
Ingen av eiendommene benyttes til eget bruk.

	2007	2006	2005	2004	2003
Investert i eiendom	3 867 988	27 101	301 804	245 825	429 124
Avgang til salgssum	0	0	81 514	190 000	4 000

Bygninger og andre faste eiendommer

	Morselskap	
	2007	2006
Direkteeide eiendommer	333 000	345 028
Eiendomsfond	575 772	507 063
Eiendomsselskapene	2 033 795	340 000
Sum	2 942 567	1 192 091

Fordringer på datterselskap

	Morselskap	
	2007	2006
DnB NOR eiendommene	2 077 533	0
Per Kroghs vei 1	150 037	0
Kaldnes AS og OPF Eiendomsandeler AS	21	0
Sum	2 227 591	0

Forpliktelser

Oslo Pensjonsforsikring AS har forpliktet seg til å tegne for ytterligere ca. 262 mill. kr i Harbert European Real Estate Fund II.

16. ANLEGGSAKSJER PER 31.12.07

	Antall aksjer	Markedsverdi	Anskaffelseskost/balansført verdi
Norske anleggsaksjer			
DnB NOR ASA	9 900 000	826 650	508 686
EDB Business Partner ASA	3 408 000	139 046	170 186
Ekornes ASA	955 800	91 757	122 191
Norsk Hydro ASA	2 830 500	215 967	90 115
Orkla ASA	13 500 000	1 410 750	484 205
Silver Pensjonsforsikring AS	271 200	44 992	44 992
Statoilhydro ASA	2 441 619	412 634	210 350
Sum norske anleggsaksjer		3 141 796	1 630 725
Svenske anleggsaksjer			
Astrazeneca Plc Ser. A	660 000	154 574	231 694
Getinge AB Ser. B	1 672 600	245 361	176 742
Hennes & Mauritz AB Ser. B	755 000	251 192	177 618
Höganäs AB Ser. B	86 000	9 943	13 252
Investor AB Ser. B	887 500	110 306	125 407
Scania AB Ser. A	1 215 600	172 669	68 041
Svenska Handelsbanken AB Ser. A	1 600 000	280 030	266 445
Trelleborg AB Ser. B	850 000	97 380	116 629
Sum svenske anleggsaksjer		1 321 455	1 175 828
Valutasikring utenlandske aksjer		4 493	
Sum anleggsaksjer		4 467 744	2 806 553

Beholdningsendringen gjennom året kan spesifiseres slik:

Beholdning per 1.1.2007	2 836 279
Tilgang	218 403
Avgang	248 129
Beholdning per 31.12.2007	2 806 553

Valutarisiko i aksjebeholdningen

Utenlandske aksjer er tilnærmet fullt ut valutasikret i norske kroner.

Andel børsnoterte papirer i anleggsaksjeforføljen

Anleggsaksjene, med unntak av Silver Pensjonsforsikring AS, er i sin helhet utstedt av børsnoterte selskaper.

Risikoprofilen i aksjeforføljen

Den norske porteføljen består av syv selskap. Den utenlandske porteføljen består av åtte selskap.

Per 31.12.2007 utgjorde største investering i ett enkelt norsk selskap 18,1 prosent og i ett enkelt utenlandsk selskap 9,5 prosent av den samlede porteføljen av anleggsaksjer.

17. OBLIGASJONER SOM HOLDES TIL FORFALL

Verdiene på anleggsobligasjonene var som følger:

Lånesektor	Risikovekt (prosent)	Pålydende verdi	Markedsverdi	Balanseført 31.12.07	Ansk. kost 31.12.07	Over-/underkurs
Stat/statsgarantert	0	1 267 000	1 288 289	1 264 756	1 252 396	2 244
Statsforetak	10	380 000	390 688	381 365	386 234	- 1 365
Finansforetak	20	2 178 600	2 113 734	2 124 508	2 117 796	54 092
Kommunesektoren	20	651 452	650 484	652 581	651 203	- 1 129
Andre sektorer	100	964 000	923 611	957 932	958 561	6 068
Sum		5 441 052	5 366 806	5 381 142	5 366 190	59 910
Avdrag/uttrekk				- 68		68
Sum		5 441 052	5 366 806	5 381 074	5 366 190	59 978

Alle plasseringer er i NOK.

Beholdningsendringen gjennom året kan spesifiseres slik:

Beholdning per 1.1.2007	4 272 158
Avdrag/uttrekk 1.1.2007	68
Tilgang	1 992 468
Avgang	- 890 151
Årets periodiserte over/underkurs	6 599
Avdrag/uttrekk 31.12.2007	- 68
Beholdning per 31.12.2007	5 381 074

Fordelingen av anleggsporteføljen på lånesektor var som følger:

	2007		2006	
		Prosent		Prosent
Stat/statsgarantert	1 264 756	24	1 336 802	31
Statsforetak	381 365	7	380 134	9
Finansforetak	2 124 508	39	1 201 799	28
Kommunesektoren	652 581	12	776 613	18
Andre sektorer	957 932	18	576 878	14
Sum	5 381 142	100	4 272 226	100
Avdrag/uttrekk	- 68		- 68	
Sum	5 381 074		4 272 158	
Herav aksjeindekserte obligasjoner	55 981	1	162 913	4

18. UTLÅN

	2007	2006
Pantelån innenfor 60 prosent	1 903 994	1 756 038
Pantelån 60 – 80 prosent	44 465	43 409
Mellomfinansieringslån	13 077	16 646
Innskuddslån, garantert	122 351	127 833
Innskuddslån, u/garanti	428 937	381 679
Sum	2 512 824	2 325 605

Kredittrisikoen anses som lav fordi OPF kun gir lån mot sikkerhet i bolig innenfor verditakst. Per 31.12.07 er det ingen lån som er misligholdt, det vil si at lånet er sagt opp. Det er ikke av-

satt for mulig tap i utlånsporteføljen. Det ble ikke utgiftsført tap i 2007 og alle lån rentebetjenes. Alle utlån er oppført til virkelig verdi som per 31.12.07 tilsvarer pålydende.

19. AKSJER OG ANDELER

	2007		2006	
	Markedsverdi	Andel (prosent)	Markedsverdi	Andel (prosent)
Utenlandske aksjefond, hedgefond og andeler	6 889 473		6 580 814	
Valutasikring utenlandske aksjer og andeler	15 338		234 402	
Sum utenlandske aksjefond, hedgefond, andeler og valutasikring	6 904 811	71	6 815 216	74
Norske aksjer og aksjefond	2 786 051	29	2 376 215	26
Sum	9 690 862	100	9 191 431	100

Per 31.12.2007 var kostprisen for norske aksjer og aksjefond 1 242 888 tusen kroner, og for de utenlandske aksjefondene, hedgefondene og andelene 5 399 142 tusen kroner.

Forpliktelser

Oslo Pensjonsforsikring AS har forpliktet seg til å tegne for ytterligere ca. 161 mill. kroner i private equity i Norge og ca. 445 mill. kroner i Macquarie European Infrastructure Fund.

Valutarisiko i aksjeholdningen

Utenlandske aksjer og andeler er tilnærmet fullt ut valutasikret i norske kroner.

Aksjeholdningens fordeling på valuta er gitt nedenfor:

	Valutakode	Markedsverdi
Norske kroner	NOK	3 887 224
Euro	EUR	3 503 280
Amerikanske dollar	USD	2 285 020
Valutasikring utenlandske aksjer og andeler		15 338
Sum		9 690 862

Andel børsnoterte papirer i aksjeporteføljen

Aksjene i både de norske selskapene, norske aksjefondene og de utenlandske aksjefondene, med unntak av private equity, er i sin helhet utstedt av børsnoterte selskaper.

Risikoprofilen i aksjeporteføljen

Den norske porteføljen består av to fond og femten selskap. Den utenlandske porteføljen består av ti fond og to selskap fordelt på forskjellige regioner.

Per 31.12.2007 utgjorde største investering i ett enkelt norsk fond eller selskap 13,4 prosent og i ett enkelt utenlandsk fond eller selskap 16,0 prosent av den samlede porteføljen av omløpsaksjer og andeler.

Nærmere detaljer om norske og utenlandske aksjer og andeler er gitt nedenfor:

	Antall	Anskaffelseskost	Markedsverdi
Norske aksjer og aksjefond			
Biotec Pharmacon ASA	52 600	22 393	15 982
Block Watne Gruppen ASA	460 000	17 100	14 444
Carnegie Aksje Norge III	263 819	215 445	887 038
Cermaq ASA	250 000	25 680	19 063
DnB NOR ASA	1 100 000	90 970	91 850
EDB Business Partner ASA	378 600	17 605	15 447
Ekornes ASA	106 100	11 777	10 186
Norsk Hydro ASA	314 500	26 166	23 996
Olav Thon Eiendomsselskap ASA	6 300	4 861	5 071
Orkla ASA	1 500 000	154 500	156 750
Pareto Aksje Norge	288 635	412 146	1 294 450
Pareto Growth AS	-	15 300	15 300
Revus Energy ASA	250 000	17 472	20 063
Salmar ASA	280 000	10 986	12 040
Statoilhydro ASA	520 000	89 373	87 880
Tandberg ASA	584 400	75 729	65 891
Yara International ASA	200 000	35 385	50 600
Sum norske aksjer og aksjefond		1 242 888	2 786 051
Utenlandske aksjefond, hedgefond og andeler			
Carnegie Worldwide III	360 712	600 000	731 964
Cevian Capital II LP	-	198 417	197 096
Cheyne Special Situations Fund	233 490	188 250	243 244
Harbinger Cap. Partners Offsh. Fund I Cl. A	175 872	202 664	420 142
KLP - AksjeAsia Indeks II	363 664	380 000	369 208
KLP - AksjeUSA Indeks USD	90 420	634 967	667 499
Lynx Bermuda Class A	26 338	199 629	210 781
Macquarie European Infrastructure Fund	-	1 646 832	2 170 310
Merrill Lynch Euro Enhanced Index Fund Cl. I	950 628	774 656	1 135 874
Schroder Pacific Equity Fund Cl. I	3 340 636	137 392	267 347
Storebrand Special Opportunities II B-4	45 000 000	243 675	243 495
TT Mid-Cap Europe Long/Short Fund Ltd.	260 632	192 660	232 513
Sum utenlandske aksjefond, hedgefond og andeler		5 399 142	6 889 473
Sum		6 642 030	9 675 524

20. OBLIGASJONER OG ANDRE VERDIPAPIRER MED FAST AVKASTNING

Lånesektor	Risikovekt (prosent)	2007			2006		
		Anskaffelses- kost	Markeds- verdi	Andel (prosent)	Anskaffelses- kost	Markeds- verdi	Andel (prosent)
Stat/statsgarantert	0	2 216 245	2 190 770	15	3 223 370	3 203 171	22
Statsforetak	10	327 472	324 171	2	233 016	235 073	2
Finansforetak	20	6 586 435	6 436 325	45	5 405 263	5 294 388	36
Kommunesektoren	20	130 196	126 382	1	520 778	504 437	4
Andre sektorer	100	1 820 979	1 784 936	12	1 939 036	1 914 395	13
Sum norske obligasjoner		11 081 327	10 862 584		11 321 463	11 151 464	
Utenl.obl., stat/statsgarantert	0	2 628 255	2 499 195	17	2 188 045	2 151 570	14
Utenl.obl., finansforetak	20	684 703	645 316	5	973 424	978 191	7
Utenl.obl., andre sektorer	20	49 133	46 080				
Utenl.obl., andre sektorer	50	174 864	161 015	1			
Utenl.obl., andre sektorer	100	216 356	209 675	2	295 144	298 692	2
Valutasikring utenlandske obl.			69 453			- 13 722	
Sum utenlandske obligasjoner		3 753 310	3 630 733		3 453 612	3 414 731	
Sum		14 834 637	14 493 317	100	14 775 075	14 566 195	100
Avdrag/uttrekk norske obl.			0			0	
Sum		14 834 637	14 493 317		14 775 075	14 566 195	

Valutarisiko i obligasjonsbeholdningen

Utenlandske obligasjoner og utenlandske obligasjonsfond er tilnærmet fullt ut valutasikret i norske kroner.

Obligasjonsbeholdningens fordeling på valuta er gitt nedenfor:

	Valutakode	Markedsverdi
Norske kroner	NOK	9 766 600
Australske dollar	AUD	33 723
Canadiske dollar	CAD	225 102
Sveitsiske Franc	CHF	15 479
Danske kroner	DKK	414 460
Euro	EUR	2 006 583
Britiske Pund	GBP	330 047
Japanske yen	JPY	367 724
Svenske kroner	SEK	395 043
Amerikanske dollar	USD	869 104
Valutasikring utenlandske obligasjoner		69 453
Sum		14 493 317

Renterisiko

Durasjon på rentebærende omløpsplasseringer per 31.12.2007 er 3,32 år. Reduksjon i markedsverdi på rentebærende omløps-

plasseringer ved generell renteøkning på én prosentenheter er - 452 709 tusen kroner.

Gjennomsnittlig effektiv rente og andel plassert i børsnoteerte papirer

Tall i prosent	Gjennomsnittlig effektiv rente ¹	Andel plassert i børsnoteerte papirer
Omløpsobligasjoner og sertifikater	5,7	74
Obligasjoner som holdes til forfall	5,6	80

¹ Gjennomsnittlig effektiv rente er beregnet ut fra papirenes effektive rente vektet med markedsverdi og durasjon.

21. ANDRE FORDRINGER

	2007	2006
Fordringer eiendommer	3 383	787
Refusjonskrav mot trygdekontorer	940	72
Forfalte avdrag, renter og gebyrer	1 344	927
Utenlandske obligasjoner	2 185	1 161
Utbetalt pensjonspremie fra Oslo kommune, kommunale bedrifter, aksjeselskaper og helseforetak	375 394	926 516
Utbetalt pensjonspremie fra andre	244	1 083
Utbetalt sikringsordning vedrørende overføringsavtalen	0	3 248
Ubetalte refusjonskrav AFP/førtidspensjon	11 623	9 403
Uttrukne obligasjoner i 2006. Innbetalt 02.01.07	0	5 491
Solgt Norodin Macro 15.11.07. Innbetalt 09.01.08	4 640	0
Diverse krav	766	664
Sum	400 519	949 352

22. VARIGE DRIFTSMIDLER UNNTATT BYGNINGER OG ANDRE FASTE EIENDOMMER

Driftsmidler med anskaffelseskost over 15 tusen kroner blir avskrevet over tre år.

Inngående balanse	Anskaffelseskost 31.12.07	Tilgang/avgang	Akkumulert avskrivning 31.12.07	Utgående balanse
4 283	9 159	3 984	4 110	5 049

Årets avskrivninger utgjør 3 218 tusen kroner.

23. BANK

Innestående beløp per 31.12.2007 på skattetrekkkontoen utgjør 31 146 tusen kroner.

24. FORSKUDDSBETALTE KOSTNADER OG OPPTJENTE IKKE MOTTATTE INNTEKTER

Morselskap			Konsern	
2006	2007		2007	2006
6 127	6 332	Opptjente ikke mottatte leieinntekter	6 332	6 127
0	3 444	Opptjente renter, eiendomsselskapene	0	0
378 092	358 861	Opptjente renter, obligasjoner	358 861	378 092
13 401	39 809	Opptjente renter, utlån	39 809	13 401
61	273	Opptjente renter, bankinnskudd	273	61
1 037	2 437	Andre forskuddsbetalte kostnader og opptjente ikke mottatte inntekter	2 437	1 037
398 718	411 156	Sum	407 712	398 718

25. EGENKAPITAL

Selskapets aksjekapital består av 720 000 aksjer à 1 000 kroner. Det er kun én aksjeklasse og vedtektene inneholder ingen stemmerettsbegrensninger. OPF eies 100 prosent av Oslo kommune

	Aksjekapital	Overkursfond	Annen egenkapital	Sum
Egenkapital per 31.12.2006	720 000	450 000	1 070 947	2 240 947
Overført fra årets overskudd	0	0	583 306	583 306
Egenkapital per 31.12.2007	720 000	450 000	1 654 253	2 824 253

Etter regler fastsatt av myndighetene skal den ansvarlige kapitalen utgjøre minst åtte prosent av den risikovektede kapitalen.

Ansvarlig kapital ved årets utgang

Morselskap			Konsern	
2006	2007		2007	2006
2 240 947	2 824 253	Balansført egenkapital/netto ansvarlig kapital	2 824 253	2 240 947
Risikovektet volum				
62 241	71 435	Risikovekt 10 prosent	71 435	62 241
2 059 368	2 287 863	Risikovekt 20 prosent	2 315 042	2 059 368
0	836 666	Risikovekt 35 prosent	836 666	0
1 105 564	1 412 633	Risikovekt 50 prosent	297 116	1 105 564
15 711 151	18 218 302	Risikovekt 100 prosent	20 373 499	15 711 151
0	318 595	Risikovekt 150 prosent	318 595	0
69 589	40 426	Derivater	40 426	69 589
- 2 702 734	- 3 034 814	Fradrag	-3 034 814	- 2 702 734
16 305 179	20 151 106	Beregningsgrunnlag	21 217 964	16 305 179
13,7	14,0	Kapitaldekning (prosent)	13,3	13,7

26. KURSREGULERINGSFONDET

Kursreguleringsfondet viser differansen mellom markedsverdi og historisk kost for OPFs omløpspapirer. Dette representerer en "buffer" mot fremtidig verdinedgang på disse papirene

Fondet er sammensatt slik:

	2007	2006
Merverdier i norske aksjer	1 543 162	1 635 730
Merverdier i utenlandske aksjer	1 505 670	1 291 849
Mindreverdier i norske obligasjoner	- 218 743	- 169 999
Mindreverdier i utenlandske obligasjoner	- 122 577	- 41 883
Sum	2 707 512	2 715 697

27. PREMIERESERVE OG RESULTAT

Den pliktige avsetning til premiereserve utgjør 31 428 795 tusen kroner, inklusive administrasjonsreserve på 1 138 907 tusen kroner.

Premiereserven dekkes ved:

	2007	2006
Pliktig avsetning IB	29 156 277	27 314 482
Forsikringsteknisk premie	2 709 881	2 164 439
Avsatt av årets avkastning ¹	1 000 962	912 089
Utbetaling av pensjoner	- 1 232 798	- 1 159 705
Utflyttet premiereserve	- 131 620	0
Utgifter til administrasjon	- 73 907	- 75 028
Pliktig avsetning UB	31 428 795	29 156 277

¹Avviket mellom "Avsatt av årets avkastning" i tabellen over og "Forsikringstekniske utgifter" i årsrapportens sammendrag skyldes andel av kursreguleringsfond og renteutgifter i flytteoppgjør.

Resultatet for 2007 fordeles slik:

	2007	2006
Renteresultat	1 761 800	641 535
Administrasjonsresultat	- 15 921	- 22 187
Risikoresultat	- 79 290	- 42 841
Sum	1 666 589	576 507

Renteresultatet er selskapets forvaltningsresultat ut over rentegarantien på 3 % av premiereserven.

Risikoresultatet er resultatet av den forsikringstekniske driften av selskapet.

Administrasjonsresultatet er differansen mellom normal administrasjonspremie for 2007 tillagt frigjort administrasjonsreserve knyttet til løpende pensjoner og faktiske administrasjonskostnader.

28. AVSETNING TIL PENSJONSFORPLIKTELSER OPF-ANSATTE

De ansatte i OPF er omfattet av Oslo kommunes pensjonsordning. Ved full opptjening utgjør pensjonen 70 prosent av årslønn begrenset oppad til 12 ganger grunnbeløpet i folketrygden. Pensjonen blir samordnet med folketrygden. Ansatte over 62 år kan ta ut AFP. Per 1.1.2007 omfatter ordningen 55 yrkesaktive, 31 pensjonister og 26 oppsatte.

Ved regnskapsføring av pensjon er lineær opptjeningsprofil og forventet sluttlønn som opptjeningsgrunnlag lagt til grunn. Estimativik og planendringer er resultatført.

Selskapets pensjonsplan skal regnskapsmessig behandles som en ytelsesplan i henhold til Norsk regnskapsstandard for pensjonskostnader. Ved årets beregninger er følgende forutsetninger lagt til grunn:

	Tall i prosent
Diskonteringsrente	5,0
Forventet avkastning	6,0
Lønnsregulering	3,0
Inflasjon/G-regulering	3,0
Pensjonsregulering	3,0
Uttakstilbøyelighet AFP	40,0

Netto pensjonskostnader er sammensatt som følger:

	2007	2006
Nåverdi av årets pensjonsopptjening	3 295	3 161
Rentekostnad av årets pensjonsforpliktelse	3 304	3 130
Avkastning på pensjonsmidlene	- 3 201	- 3 081
Resultatført avvik	1 731	8 787
Administrasjonskostnad	70	70
Arbeidsgiveravgift	733	1 702
Sum netto pensjonskostnad	5 932	13 769
	31.12.2007	31.12.2006
Estimert påløpte pensjonsforpliktelser	68 283	66 159
Estimert verdi av pensjonsmidler	- 58 472	- 55 428
Estimert netto pensjonsforpliktelser	9 811	10 731
Arbeidsgiveravgift av netto pensjonsforpliktelse	1 383	1 513
Sum netto balanseført pensjonsforpliktelse	11 194	12 244

29. ANNEN GJELD

Morselskap			Konsern	
2006	2007		2007	2006
0	0	Kortsiktig gjeld eiendomsselskapene	60 057	0
0	2 501 994	Kortsiktig gjeld kjøp av DnB NOR eiendommer	2 501 994	0
31 883	34 358	Skyldige offentlige avgifter	34 358	31 883
2 414	21 494	Leverandørgjeld	21 494	2 414
0	19 507	Utenlandske obligasjoner	19 507	0
685	675	Diverse gjeld	675	685
34 982	2 578 028	Sum	2 638 085	34 982

30. PÅLØPTE KOSTNADER OG MOTTATTE IKKE OPPTJENTE INNTEKTER

	2007	2006
Påløpte feriepenge/arbeidsgiveravgift	2 903	2 645
Påløpte kostnader	4 506	5 100
Sum	7 409	7 745

31. LIKVIDITETSRISIKO

	Løpetid inntil 1 år	Løpetid 1-5 år	Løpetid 5-10 år	Løpetid over 10 år	Sum
Anleggsaksjer	0	2 806 553	0	0	2 806 553
Obligasjoner som holdes til forfall	862 940	3 987 581	530 554	0	5 381 074
Pantelån og innskuddslån	127 235	485 707	617 517	1 282 365	2 512 824
Aksjer og andeler	9 690 862	0	0	0	9 690 862
Obligasjoner og andre verdipapirer med fast avkastning	4 530 923	4 733 712	5 228 682	0	14 493 317
Sum totalt	15 211 960	12 013 552	6 376 753	1 282 365	34 884 630
Herav i utenlandsk valuta:					
Anleggsaksjer	0	1 175 827	0	0	1 175 827
Aksjer og andeler	6 904 811	0	0	0	6 904 811
Obligasjoner og andre verdipapirer med fast avkastning	0	159 223	3 471 510	0	3 630 733
Sum totalt	6 904 811	1 335 050	3 471 510	0	11 711 372

32. AVKASTNING

Tall i prosent	2007	2006	2005	2004	2003
Realisert kapitalavkastning	8,13	4,88	7,36	7,84	7,84
Verdijustert kapitalavkastning	7,51	7,88	9,28	8,24	10,48
Gjennomsnittrenten ¹	6,94	4,47	6,36	6,64	6,96

¹ Beregnet på grunnlag av forskrift gitt av Kredittilsynet om mål for livsforsikringsselskapenes kapitalavkastning. Renten angir den beregnede årsavkastning på de forsikringsmessige fond som er øremerket for selskapets medlemmer.

Avkastningstallene er beregnet på grunnlag av forskrift gitt av Kredittilsynet om mål for livsforsikringsselskapenes kapitalavkastning basert på kvartalsvise regnskapstall.

Verdijustert kapitalavkastning angir den beregnede avkastning av selskapets totale forvaltningskapital basert på årets samlede finansinntekter inklusive endring i merverdier på omløpsmidler.

Realisert kapitalavkastning er den beregnede avkastning på OPFs totale forvaltningskapital basert på årets realiserte finansinntekter eksklusive endring i merverdier på omløpsmidler.

33. ANSATTE OG TILLITSVALGTES LØNNS- OG LÅNEFORHOLD

Lån til ansatte med medlemskap i pensjonsordningen tilbys lån til normrenten begrenset oppad til 2 mill. kr og med sikkerhet i fast eiendom.

Antall ansatte per 31.12.2007	55
Antall kvinnelige ansatte per 31.12.2007	36
Antall mannlige ansatte per 31.12.2007	19
Gjennomsnittlig antall årsverk i 2007	53
Lønn og andre ytelser til adm. direktør ¹	1 283
Godtgjørelse til styret i OPF	837
Godtgjørelse til kontrollkomiteen i OPF	260
Revisjonshonorar lovpålagt	553
Revisjonshonorar andre attestasjoner	12
Revisjonshonorar skatterådgivning	99
Internrevisjon	528

¹ Inkludert resultatbasert bonus på 100 000 kroner. I posten lønn og andre ytelser er pensjonskostnader ikke inkludert. Administrerende direktør deltar på samme måte som øvrige ansatte i OPFs pensjonsordning.

	Lån 1000 kr	Rentesats per 31.12.07	Avdragsplan ²
Olaf Gohn	1 266	5 %	SE-2033
Lån til ansatte, ekskl. adm. dir.	25 162		

² SE – serielån, siste avdrag



Aktuarerklæring 2007

Som ansvarshavende aktuar for Oslo Pensjonsforsikring AS plikter jeg å sørge for at selskapet til enhver tid blir drevet på en forsikringsteknisk forsvarlig måte. I henhold til dette har jeg vurdert den forsikringstekniske situasjonen for Oslo Pensjonsforsikring AS pr. 31.12.2007. Premiereserven og de andre forsikringstekniske fondsavsetningene i selskapets balanse er etter min vurdering beregnet i samsvar med bestemmelsene i forsikringsloven og dens forskrifter.

Oslo, 27. februar 2008



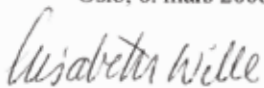
Knut Håkon Brox
Ansvarshavende aktuar

Kontrollkomiteens uttalelse om årsoppgjøret for 2007

Kontrollkomiteen har i henhold til instruksens § 9 gjennomgått årsoppgjøret for 2007 med styrets beretning, resultatregnskap, balanse, kontantstrømanalyse og noter for Oslo Pensjonsforsikring AS, samt aktuarens erklæring og revisors beretning.

Kontrollkomiteen tilrår overfor generalforsamlingen at årsoppgjøret for 2007 fastsettes i samsvar med styrets forslag.

Oslo, 6. mars 2008



Elisabeth Wille
Leder



Michael Tetzschner
medlem



Ole Christian Bjørnstad
medlem



Gro Løken
varamedlem



BAKKE HJELMAAS LARSEN

Kontorfellesskapet
Bakke Hjelmaas Larsen

Billingsstadsletta 19A
Postboks 104
1376 Billingstad
Telefon: 66 85 59 00
Telefax: 23 50 19 68
E-post: info@bhl.no
Internett: www.bhl.no

Medlemmer av
Den norske Revisorforening

Ansvarlig revisor: Leif N. Landro

Til generalforsamlingen i Oslo Pensjonsforsikring AS

REVISJONSBERETNING 2007

Vi har revidert årsregnskapet for Oslo Pensjonsforsikring AS for regnskapsåret 2007, som viser et overskudd på kr. 583.306.090 for morselskapet og et overskudd på kr. 583.306.090 for konsernet. Vi har også revidert opplysningene i årsberetningen om årsregnskapet, forutsetningen om fortsatt drift og forslaget til anvendelse av overskuddet. Årsregnskapet består av selskapsregnskap og konsernregnskap. Selskapsregnskapet består av resultatregnskap, balanse, kontantstrømoppstilling og noteopplysninger. Konsernregnskapet består av resultatregnskap, balanse, kontantstrømoppstilling og noteopplysninger. Regnskapslovens regler og god regnskapsskikk i Norge er anvendt ved utarbeidelsen av regnskapet. Årsregnskapet og årsberetningen er avgitt av selskapets styre og daglig leder. Vår oppgave er å uttale oss om årsregnskapet og øvrige forhold i henhold til revisorlovens krav.

Vi har utført revisjonen i samsvar med lov, forskrift og god revisjonsskikk i Norge, herunder revisjonsstandarder vedtatt av Den norske Revisorforening. Revisjonsstandardene krever at vi planlegger og utfører revisjonen for å oppnå betryggende sikkerhet for at årsregnskapet ikke inneholder vesentlig feilinformasjon. Revisjon omfatter kontroll av utvalgte deler av materialet som underbygger informasjonen i årsregnskapet, vurdering av de benyttede regnskapsprinsipper og vesentlige regnskapsestimater, samt vurdering av innholdet i og presentasjonen av årsregnskapet. I den grad det følger av god revisjonsskikk, omfatter revisjon også en gjennomgåelse av selskapets formuesforvaltning og regnskaps- og intern kontrollsystemer. Vi mener at vår revisjon gir et forsvarlig grunnlag for vår uttalelse.

Vi mener at

- årsregnskapet er avgitt i samsvar med lov og forskrifter og gir et rettviseende bilde av selskapets og konsernets økonomiske stilling 31. desember 2007 og av resultatet og kontantstrømmene i regnskapsåret i overensstemmelse med god regnskapsskikk i Norge
- ledelsen har oppfylt sin plikt til å sørge for ordentlig og oversiktlig registrering og dokumentasjon av regnskapsopplysninger i samsvar med lov og god bokføringsskikk i Norge
- opplysningene i årsberetningen om årsregnskapet, forutsetningen om fortsatt drift og forslaget til anvendelse av overskuddet er konsistente med årsregnskapet og er i samsvar med lov og forskrifter.

Billingstad, den 27. februar 2008


Leif N. Landro AS
Org. nr.: 979 458 207

Statsautoriserte revisorer
Leif N. Landro AS
Kjell A. Nordli AS
Bakke & Dovik AS
Helge A. Østvold AS
Arve Johansen AS





KORT OM YTELSENE

Pensjonsrettighetene til ansatte og pensjonister i Oslo kommune og tilsluttede heleide kommunale AS reguleres fra 1.1.2001 av forsikringsavtalen, som bygger på tidligere vedtekter for Oslo kommunale pensjonskasse. Forsikringsavtalen regulerer inngangsvilkår og de materielle regler for ytelser og beregning/samordning av ytelsene. Forsikringsavtalen omfatter følgende ytelser: alderspensjon, ektefellepensjon, barnpensjon, uførepensjon og midlertidig uføre og AFP 65-66 år (avtalefestet pensjon). I tillegg kommer AFP 62-64 år og bevilgede førtidspensjoner som administreres av OPF.

Alderspensjon

Under forutsetning av at en fyller inngangsvilkårene og har full opptjening, vil en alderspensjon tilsvare 70 prosent av pensjonsgrunnlaget (dvs. lønn og pensjonsgivende tillegg ved fratreden).

Ektefellepensjon

Her foreligger tre varianter.

Ikke ervervsprøvd ektefellepensjon der avdøde ble medlem av tjenestepensjonsordningen før 1.4.1977 og ervervsprøvd ektefellepensjon der avdøde ble medlem i tjenestepensjonsordninger etter 1.4.1977. Full ektefellepensjon for disse to variantene vil utgjøre 60 prosent av avdødes pensjon. Den siste varianten er en nettoppensjon som gjelder ved dødsfall etter 1.1.2001, hvor full ektefellepensjon utgjør 9 prosent av det pensjonsgrunnlaget som den avdøde hadde.

Barnpensjon

Full årlig barnpensjon ved dødsfall etter 1.1.2001, skal for hvert barn utgjøre 15 prosent av det pensjonsgrunnlaget som den avdøde pensjonsberettigede hadde (nettoppensjon). Barnpensjonen utbetales til fylte 20 år.

Uførepensjon

Uførepensjon ytes når søker er ervervsmessig ufør og tilsvarende alderspensjon. Uførepensjonen kan graderes fra 10-100 prosent og kan tilstås etter medisinsk dokumentasjon. Midlertidig uførepensjon (tidligere vartpenger) avløser sykepenger fra folketrygden ved fortsatt sykdom etter 12 måneder, forutsatt tilsvarende ytelse i folketrygden. Ved uføregrad under 50/40 prosent kan uførepensjon ytes uten tilsvarende ytelse i folketrygden.

AFP fra fylte 62 år

Vilkår for rett til AFP fra fylte 62 år følger av vedtekter for avtalefestet pensjon (AFP-62) i Oslo kommunes tariffområde. I hovedsak beregnes pensjonen etter folketrygdens alderspensjonsregler med et fast kronetillegg. AFP fra fylte 62 år dekkes ikke gjennom pensjonsordningen, men dekkes direkte over den enkelte virksomhets driftsbudsjett. OPF administrerer ordningen og forskutterer ytelsen, og får deretter sine utlegg refundert fra virksomhetene.

Førtidspensjon

Kommunen har også en ordning med bevilgede førtidspensjoner. Dette er en ordning som administreres av OPF, og hvor utbetalt pensjon refunderes av arbeidsgiver.

Overføringsavtale – samordning

Om stønadsmottaker har opparbeidet rettigheter i andre tjenestepensjonsordninger, vil ytelsen fra OPF som hovedregel bli samordnet. OPF er tilsluttet avtalen med staten om overføring av pensjonsrettigheter. De fleste offentlige tjenestepensjonsordninger er tilsluttet overføringsavtalen. I praksis betyr det at siste pensjonskasse søker er knyttet til utbetaler pensjonen etter dennes regelverk og vedtak, hvor også tjenestetid opparbeidet i andre tilsluttede ordninger medregnes.

Pensjonsgrunnlaget

Pensjonsgrunnlaget tilsvarende det lønnstrinn medlemmet hadde ved fratreden tillagt eventuelle pensjonsgivende tillegg, og beregnes fullt ut inntil 12 G (grunnbeløpet i folketrygden). Inntekt over 12 G medregnes ikke i pensjonsgrunnlaget.

Regulering

Regulering av løpende pensjoner skjer med samme prosent-sats som G øker.

Anke

Pensjonist/søker kan anke vedtak gjort av administrasjonen til styrets klageutvalg, for deretter eventuelt å anke vedtaket inn for ankenemnda eller Trygderetten.

Anke over vedtak om tilståelse eller avslag på søknad om avtalefestet pensjon (AFP-62) i Oslo kommunes tariffområde, kan avgjøres av styret for AFP.

PENSJONSSTATISTIKK

Årlige pensjonsutgifter etter fradrag av refusjon

Pensjonsutgifter i mill. kr	2007	OK	HF	2006	2005	2004	2003
Pensjonsutbet. eks. midlertidig uføre	1 171,0	887,7	283,3	1 101,8	1 031,4	980,8	909,3
Midlertidig uføre	61,8	52,0	9,8	57,9	61,2	63,6	73,9
Sum pensjoner	1 232,8	939,7	293,1	1 159,7	1 092,6	1 044,4	983,2
Refunderbare utbet. (AFP før 65/førtidsp.)	86,7	72,1	14,6	70,4	61,7	57,9	54,2
Samlet utbetaling	1 319,5	1 011,8	307,7	1 230,1	1 154,3	1 102,3	1 037,4

Utvikling av den totale bestand

Ytelser	2007	OK	HF	2006	2005	2004	2003
Alderspensjon ¹	11 857	8 728	3 129	11 191	10 612	10 182	9 882
Ektefellepensjon	2 955	2 517	438	2 956	2 909	2 861	2 815
Barnepensjon	311	223	88	328	312	286	247
Uførepensjon	7 043	5 387	1 656	7 047	6 936	6 766	6 362
AFP 65 - 66 år	264	197	67	278	275	248	262
Antall pensjoner u/mup²	22 430	17 052	5 378	21 800	21 044	20 343	19 568
Midlertidig uførepensjon	1 410	1 175	235	1 390	1 334	1 252	1 695
Vedtekstfestede ytelser	23 840	18 227	5 613	23 190	22 378	21 595	21 263
Førtidspensjon	40	39	1	44	45	52	54
AFP 62 - 64 år	435	360	75	387	328	298	278
Bykasspensjon	16	16	0	20	25	26	30
Antall pensjonister	24 331	18 642	5 689	23 641	22 776	21 971	21 625
Yrkesaktive	29 747	23 846	5 901	29 788	30 183	31 606	32 703
Fratrådte med rettigheter	29 583	21 605	7 978	30 741	31 314	29 843	29 518
Fratrådte uten rettigheter	27 765	19 804	7 961	25 012	24 292	23 544	22 878
Total bestand	111 426	83 897	27 529	109 182	108 565	106 964	106 724

¹ ekskl. AFP 65 - 66 år. ² mup=Midlertidig uførepensjon.

Alle yrkesaktive og pensjonister tilknyttet Oslo Kinematografer er flyttet ut av tjenestepensjonsordningen fra 1.1.2003.

Årlig netto tilgangsrapport nye pensjoner

Ytelser	2007	OK	HF	2006	2005	2004	2003
Alderspensjon	735	491	244	832	514	189	126
Ektefellepensjon	207	202	5	262	233	202	207
Barnepensjon	42	32	10	47	64	48	65
Uførepensjon	276	216	60	315	365	404	421
Midlertidig uførepensjon	787	644	143	833	706	734	817
AFP 65 – 66 år	42	34	8	42	46	34	18
Vedtektsfestede ytelser	2 089	1 619	499	2 331	1 928	1 611	1 653
Førtidspensjon	3	3	0	5	2	4	4
AFP 62 – 64 år	195	169	26	189	139	126	98
Antall pensjonister	2 287	1 791	525	2 525	2 069	1 741	1 755

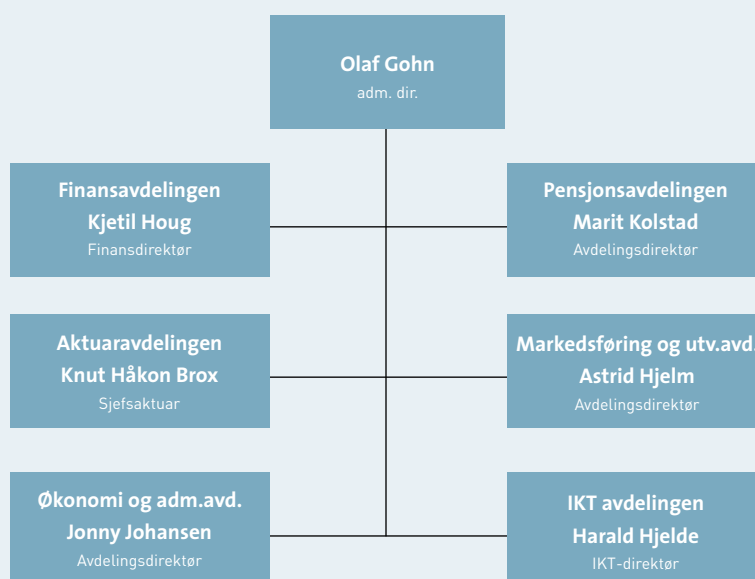
Utbetaling spesifisert på ytelse

Pensjonsutgifter i mill. kr	2007	OK	HF	2006	2005	2004	2003
Alderspensjon	773,9	559,7	214,2	725,3	650,8	603,8	564,7
Ektefellepensjon	151,2	129,6	21,6	147,1	141,5	141,6	134,2
Barnepensjon	12,5	8,7	3,8	12,1	11,3	10,8	9,7
Uførepensjon	322,3	251,7	70,6	309,1	295,6	289,2	264,5
Midlertidig uførepensjon	63,8	53,5	10,3	57,9	61,2	63,6	73,9

ADMINISTRATIVE FORHOLD

Organisasjon

Antall ansatte i selskapet var 55 ved utgangen av 2007. I løpet av året ble det tilsatt fem. Fire ansatte sluttet i løpet av året.



ADMINISTRASJONSKOSTNADER

Beløp i mill.kr	2007	2006	2005	2004	2003
Drift av kontoret	47,9	51,1	36,0	30,7	33,3
Andre kostnader knyttet til finansiell styring	1,9	1,7	2,0	1,6	1,3
Omkostninger vedr. pensjoner	14,9	11,0	10,1	7,8	6,0
Sum adm. kostnader	64,7	63,8	48,1	40,0	40,6
I % av premie	2,4 %	2,9 %	2,6 %	2,0 %	1,9 %
I % av gjennomsnittlig forvaltningskapital	0,17 %	0,19 %	0,15 %	0,14 %	0,16 %


Administrasjonskostnaden fremkommer som brutto adm.kostnad fratrukket utgifter til Kredittilsynet, revisor og styret, samt omkostninger til utlånsvirksomheten og finansforvaltningen.

SYKEFRAVÆR

Tall i prosent	2007	2006	2005	2004	2003
Gjennomsnittsfravær	6,6	4,9	7,6	7,6	10,4
Herav korttidsfravær	3,0	3,3	2,3	2,7	2,4

Sykefraværet må ses i sammenheng med at OPF er en virksomhet med få ansatte slik at ett årsverk utgjør ca. 2 prosent.

Det arbeides kontinuerlig med tiltak for å motvirke sykefravær som følge av belastningslidelser.



www.opf.no
E-post: post@opf.no